

**ПРОГРАММА СОЦИАЛЬНО-ЭКОНОМИЧЕСКОГО  
РАЗВИТИЯ КАМЕНСКОГО РАЙОНА И Г. КАМЕНКА**

**НА 2017-2021 ГГ.**

## ОГЛАВЛЕНИЕ

1. Основная информация о Каменском районе .....	3
1.1. Географическое положение.....	3
1.2.Историко-географический очерк.....	5
2. Природные условия и природные ресурсы.....	6
2.1. Рельеф.....	6
2.2. Полезные ископаемые .....	6
2.3. Рекреационные ресурсы .....	7
3. Демография и человеческие ресурсы.....	12
3.1 Численность населения и ее динамика.....	12
3.2 Естественное движение населения.....	13
3.3. Механическое движение населения .....	14
3.4 Другие демографические показатели.....	14
4. Экономика.....	17
4.1.Исполнение местного бюджета района.....	17
4.2 Малое предпринимательство .....	21
4.3. Сельское хозяйство .....	22
4.4. Развитие перерабатывающей промышленности .....	32
4.5. Аренда муниципального имущества и приватизация объектов муниципальной собственности.....	36
4.6. Добыча общераспространенных полезных ископаемых для нужд сельских администраций.....	39
4.7. Охрана окружающей среды и рациональное природопользование .....	39
5. Жилищно-коммунальное хозяйство района и транспорт.....	43
5.1. Жилищный фонд .....	43
5.2.Благоустройство .....	43
5.3. Муниципальные и государственные дороги .....	47
5.4. Водоснабжение и водоотведение, газоснабжение. Электроснабжение и центральное теплоснабжение.....	50
5.5. Общественный транспорт .....	55
6. Основные направления развития социальной сферы Каменского района на 2017-2021 годы.....	57
6.1. Система образования .....	57
6.2. здравоохранение .....	60
6.3. Организация социальной помощи.....	61
6.4. Организация культурно – просветительской деятельности.....	61
6.5. Организация санаторно – курортного лечения .....	65
6.6. Развитие спорта .....	66

## 1. Основная информация о Каменском районе

### 1.1. Географическое положение

Каменский район находится в северной части Приднестровской Молдавской Республики, и его территория представляет собой узкую полосу вдоль реки Днестра. Площадь района составляет 434,5 км<sup>2</sup>. Крайними точками района являются населенные пункты: на севере - село Фрунзовка, на юге - село Садки, на западе - село Грушка, на востоке - село Слобода-Рашков (рис. 1). Некогда, в состав Каменского района Молдавской ССР входили территории на правом берегу, теперь они относятся к Флорештскому и Шолданештскому районам Республики Молдова. На юге Каменский район граничит с Рыбницким районом ПМР, на юго-востоке - с Кодымским районом Одесской области, на севере и северо-востоке - с Ямпольским и Песчанским районами Винницкой области Республики Украина.

Каменка располагается в центре района, поэтому наиболее удаленный от нее населенный пункт находится на расстоянии всего 26 км. Расстояние от г. Каменки до столицы ПМР г. Тирасполя составляет 170 км.



Рис. 1. Политико-административная карта (границы соседних районов ПМР, Украины, РМ)

### Экономико-географическое положение<sup>1</sup>

Экономико-географическое положение (далее - ЭГП) оказывало и продолжает оказывать значимое влияние на характер развития территории. Именно ЭГП определяет возможный спектр направлений экономического развития района, а его анализ позволяет не только оценить нынешнее состояние района, но и прогнозировать его будущее. Основными компонентами ЭГП являются:

<sup>1</sup>География Каменского района ПМР: монография / А.В. Кривенко, М.П.Г35 Бурла, В.Г. Фоменко и др. -Тирасполь, 2009. - 191 с.

1. Ресурсно-географическое положение. В Каменском районе нет собственных запасов минерального сырья, за исключением строительных материалов. Однако разработка этих полезных ископаемых не представляет собой значимый фактор промышленного развития района. Район находится вдали от источников первичной энергии. Территория района располагает значительными аграрно-климатическими, водными, рекреационными ресурсами.

2. Транспортно-географическое положение недостаточно благоприятно. Район занимает периферийное положение в транспортной сети ПМР и удален от аэропортов и крупных железнодорожных станций, обеспечивающих внешние транспортные потоки. Автомобильный транспорт является преобладающим в поддержании связей с другими территориями Приднестровья и смежными районами Украины и Республики Молдова. Прежде район располагал железнодорожным и авиационным видами транспорта. Так, до 1998 г. на территории Каменского района функционировала узкоколейная железная дорога, которая играла важную роль в осуществлении пассажиро- и грузоперевозок. Речной транспорт, ранее хорошо развитый, сейчас отсутствует.

3. Промышленно-географическое положение. Район соседствует на юге с Рыбницким районом ПМР, центр которого - г. Рыбница является промышленным центром, значимым для всего региона. За этим исключением, Каменский район ПМР окружают слаборазвитые в промышленном отношении сельскохозяйственные районы Республики Молдова и Украины. Удаленность индустриальных узлов негативно сказывается на развитии промышленности в регионе. Ближайшим производителем электроэнергии является Дубоссарская ГЭС, но основным источником служит Днестровская ГРЭС.

4. Агро-географическое положение характеризуется как перспективное и высоко-благоприятное, поскольку входящие в него хозяйственные единицы обладают неплохим агропромышленным потенциалом и в состоянии обеспечить значительную часть потребности района в продовольствии и в сельскохозяйственном сырье. В то же время, в районе, в отличие от других территорий Приднестровья, более высок риск неблагоприятных погодных явлений. Так, аномальным по обледенению стал конец 2000г., когда был нанесен большой ущерб сельскому хозяйству, особенно плодоводству.

5. Демографическое положение характеризуется продолжающимся повышением степени неблагополучия. С начала 90-х гг. XX века район отличает естественная и механическая убыль населения. Среди эмигрантов преобладают лица в трудоспособном и репродуктивном возрасте, что не только существенно ухудшает ситуацию на районном рынке труда, но приводит к деформации половозрастной структуры населения и сдерживанию динамики демографических процессов в районе. Среди причин эмиграции доминирует неудовлетворенность уровнем оплаты труда. Наблюдается дефицит квалифицированных сельскохозяйственных и медицинских работников, педагогов, инженерно-технических работников и избыток низко-квалифицированных рабочих рук в сельской местности. Как следствие, старение населения, устойчиво растет коэффициент нагрузки пенсионерами на одного работающего, который на текущий момент составляет 1,6.

6. Сбытово-географическое (или рыночное) положение отличает низкая степень благоприятности. Собственно, район характеризуется очень незначительной емкостью потребительского рынка. Окружающие Каменку сельскохозяйственные районы

Республики Молдова и Украины являются производителями сходной аграрной продукции и выступают как конкуренты на потенциальных рынках. Значимые потенциальные потребители продукции АПК района значительно удалены (Россия, некоторые другие страны СНГ, страны Западной Европы). Этот фактор ЭГП выступает важной сдерживающей силой для развития перерабатывающего производства в районе. Так же сказывается удаленность от южных районов республики. Отечественные производители неохотно осуществляют выездную торговлю и неохотно открывают торговые представительства в Каменском районе.

7. Рекреационно-географическое положение. Особенности природы, географического положения, исторического развития территории Каменского района обусловили специфику его рекреационного потенциала, способствующего становлению туризма и формированию курортного хозяйства.

К сожалению, современное ЭГП Каменского района нельзя признать достаточно благоприятным. Многие его компоненты оказывают сдерживающее влияние на социально-экономическое развитие.

## **1.2.Историко-географический очерк**

История заселения и хозяйственного освоения территории Каменского района непосредственно связана с особенностями его географического положения и природными условиями. Регион расположен на стыке степи и лесостепи, равнин Северного Причерноморья и отрогов Подольской возвышенности и служил местом соприкосновения различных цивилизаций.

Территория района долгое время являлась исключительно важной в стратегическом отношении, так как она служила естественной крепостью на пути движения вдоль русла Днестра в Подольские и Карпатские земли, а брод в окрестностях села Рашково был одним из наиболее удобных днестровских бродов.

Первое официальное упоминание о Каменке относится к 1608 г.

В 1938 г. Указом Президиума Верховного Совета Украинской ССР местечко Каменка преобразовано в поселок городского типа.

В июле 1941 г., вскоре после начала Великой Отечественной войны район был оккупирован румынскими войсками и включён в губернаторство Транснистрия.

В годы войны в Каменке и селах района оккупационному режиму противодействовали подпольные группы.

В марте 1944 г. район был освобожден партизанским отрядом «Советская Молдавия» под командованием Я. А. Мухина.

После войны началось восстановление поселка и района. К 1948 г. колхозы и совхозы левобережья Каменщины превзошли довоенный уровень производства.

В 1958 г. начал функционировать Каменский консервный завод (достигнутая годовая мощность — 25 миллионов условных банок), ставший главным промышленным предприятием района. К нему была подведена узкоколейная железная дорога.

В 1959 г. Указом Президиума Верховного Совета МССР район был упразднен, а его территория включена в состав Рыбницкого района. 10 января 1969 г. район вновь

образовывается с включением в него правобережных территорий. В таком составе он находился до 1990 г.

В 1972 г. был построен мост через Днестр.

### **В составе ПМР**

В 1990 г. в результате образования ПМР левобережные сельсоветы поддержали создание нового государства, а правобережные территории района остались под юрисдикцией Республики Молдова с центром в селе Сенатовка (Сэнэтэука). Позже они вошли в состав Флорештского и Шолданештского районов.

В 1990-е гг. население и хозяйство района переживали тяжелые времена. Колхозы разорялись, что влекло за собой снижение уровня жизни населения. Жители района стали активно выезжать на заработки в крупные города региона и за рубеж.

В начале XXI века восстанавливается производство Каменский консервный завод, вместо колхозов формируются сельскохозяйственные кооперативы и КФХ. Развивается курортное хозяйство.

В 2002 г. п.г.т. Каменка получает статус города.

## **2. Природные условия и природные ресурсы**

### **2.1. Рельеф**

Для района характерно преобладание холмисто-равнинного рельефа с максимальной отметкой 217 м над уровнем моря, а также расчлененность оврагами и балками.

Территория Каменского района входит в состав Карпатской сейсмической области, а, следовательно, подвержена землетрясениям. Район находится в непосредственной близости от очага Вранча.

Климат района умеренно-континентальный с короткой мягкой зимой и продолжительным достаточно жарким летом. Основные черты климата определяются господством воздушных масс с Атлантического океана. Господствующими в течение года являются северо-западные направления ветров.

Годовая сумма осадков в среднем составляет 460 мм. Большая продолжительность безморозного периода года, мягкая зима, обилие тепла и света представляют главные преимущества климата, позволяющие развивать разнообразные отрасли сельского хозяйства. Влагообеспеченность недостаточна, поэтому желательно орошение. Нередко отмечаются неблагоприятные агроклиматические явления: заморозки, засухи, суховеи, грозы, ливни, метели и резкие оттепели.

В целом район располагает значительными рекреационными и агроклиматическими ресурсами, благоприятствующими выращиванию многих теплолюбивых культур (виноград, абрикос, персик, черешня, сахарная свекла, подсолнечник, томаты, зеленый горошек и др.).

### **2.2. Полезные ископаемые**

Полезные ископаемые Каменского района представлены в основном строительными материалами. В районе имеются запасы щебня, известняка, а также глины для

производства керамических изделий. Разведаны месторождения трепелов и кремнеземистых известняков мелового возраста. Последние являются новым видом сырья для производства керамики. В Каменском районе есть более 10 карьеров и шахт по добыче полезных ископаемых общего пользования (камень-бут и гравийно-песчаная смесь).

Из промышленных месторождений известняков следует выделить:

- Боданское - в 15 км севернее районного центра Каменки;
- Каменское - в 0,7 км восточнее с. Хрустовая Каменского района;
- Рашковское I - в 1 км к востоку от с. Рашково;
- Севериновское - на восточной окраине с. Севериновка Каменского района;
- Хрустовское - в 10 км северо-восточнее г. Каменки на левом берегу реки Каменки.

На территории района есть месторождения кирпично-черепичного сырья:

- Боданское - расположено между селами Боданы и Хрустовая;
- Каменское - на юго-западной окраине райцентра Каменки.

Имеются месторождения строительных песков и песчано-гравийных пород:

- Каменское - между населенными пунктами Каменка и Залучаны.
- Кузьминское - в 4,5 км юго-западнее с. Кузьмин.

На территории района встречаются месторождения кремнеземистых пород:

Каменское I - на северной окраине г. Каменка;

Каменское II - на северо-западной окраине г. Каменки.

В Каменском районе имеются источники минеральных хлоридных, натриевых вод, некоторые расположены в непосредственной близости от санатория «Днестр». Изучены воды могилев-подольской серии в окрестностях с. Рашково. Перспективный водоносный комплекс обнажен в районе сел Севериновка и Окница. В воде установлены биологически активные примеси (*Fe*, *Br*, *I*, *SiO<sub>2</sub>*, *HS*, *CO<sub>2</sub>*), придающие ей специфические лечебные свойства. Однако низкие концентрации этих элементов согласно классификации не позволяет отнести эти воды к минеральным водам со специфическими компонентами и свойствами.

В почвенном покрове района господствуют карбонатные (50%) и обыкновенные (30%) черноземы. Почвы являются ценнейшим богатством района, они высокоплодородны и позволяют выращивать разнообразные сельскохозяйственные культуры.

Территория района отличается высоким для Приднестровья уровнем лесистости. Площадь, покрытая лесом (государственный лесфонд, лесополосы, придорожные насаждения, колхозные и совхозные леса) составляет 7061 га. Лесистость района составляет 16,9%. Все леса относятся к первой группе. Не имеющие промышленного значения леса района выполняют рекреационные, водоохранные, полезащитные, экологические и санитарно-гигиенические функции.

### 2.3. Рекреационные ресурсы

Особенности природы, географического положения, исторического развития территории Каменского района обусловили специфику его рекреационного потенциала, способствующего развитию туризма и курортного хозяйства.

Факторами, благоприятствующими рекреационной деятельности в районе, являются:

- 1) преобладание холмисто-равнинного рельефа территории, изобилующего

привлекательными ландшафтами (живописные склоны долины Днестра и его притоков и др.);

2) благоприятный умеренно континентальный климат со средней температурой января  $-4,5^{\circ}\text{C}$ , июля  $+21^{\circ}\text{C}$  и большим количеством осадков (475 мм) по сравнению с остальной территорией Приднестровья, что придает климату более мягкий характер в условиях засушливого продолжительного лета и слабо-морозной зимы;

3) речная сеть, представленная р. Днестром и его маловодными левыми притоками - реками Каменкой и Окницей;

4) многочисленные выходы подземных вод, ряд которых каптированы в виде родников и источников, имеют природную минерализацию и используются в лечебных целях;

5) распространение обширных лесных массивов из дуба, ясеня, граба, клена, липы, вяза и сосны, имеющих эстетическую ценность и природоохранное значение;

6) значительное фаунистическое разнообразие: дикий кабан, лисица, куница, заяц, ондатра; из птиц - дикая утка, дикий голубь, куропатка, перепела;

7) наличие значимых по своим рекреационным свойствам объектов природы, взятых под охрану государства - участков природных ландшафтов, геологических и палеонтологических памятников, памятников природы;

8) богатая история региона, нашедшая свое отображение в музеях, памятниках археологии, архитектуры;

9) наличие самого крупного в Приднестровье объекта санаторно-курортной деятельности - санатория «Днестр».

Все эти факторы являются предпосылками, способствующими привлечению туристов и отдыхающих в район и превращению его в туристический центр.

Анализ особенностей местных факторов, благоприятствующих рекреационной деятельности и их размещения по территории района позволяет выявить и установить специфику территориальной организации рекреации в пределах трех рекреационных комплексов: Рашковского, Каменского, Грушковского.

**Рашковский рекреационный комплекс** включает в себя территорию сел Катериновка, Рашково, Садки, Валя-Адынкэ и Константиновка, отличающихся живописностью природных ландшафтов и наличием ценных историко-архитектурных и археологических объектов.

В пределах Рашковского рекреационного комплекса расположена группа археологических памятников: черняховское поселение, два гетских поселения и одно гетское городище (IV-III вв. до н. э.), поселение бронзового века, два трипольских поселения и несколько палеолитических стоянок.

К северо-востоку от с. Рашково расположено с. Валя-Адынкэ (340 га), которое включает живописную долину левого притока Днестра, три ущелья, гроты и три пещеры в Рашковском лесничестве (167 га), а также скалу с жилищем Устима Кармалюка, расположенную на территории с. Валя-Адынкэ.

Из других достопримечательностей кроме грота-дома Устима Кармалюка следует отметить церковь Параскевы Сербской (1847 г.), расположенную в северной части села, в глубине ущелья; а также винные подвалы (вторая половина XIX в.). Они находятся на территории бывшего совхоза «Рашково» и представляют собой два подземных помещения с полукруглыми сводами длиной 38 и 31 м, шириной 5,5 м, высотой 4 м.



В 2 км к северо-востоку от с. Валя-Адынкэ находится с. Константиновка, достопримечательностью которого является памятник Семену Хархалупу - летчику, погибшему в воздушном бою над родным селом на 9-й день Великой Отечественной войны.

**Каменский курортно-рекреационный район** включает г. Каменку с прилегающими селами: на юге - Подойма и Подоймица, на северо-востоке - Севериновка и Хрустовая.

Многое из того, что было сделано графом П.Х. Витгенштейном и его потомками, и теперь служит людям - винные подвалы, виноградные террасы. Остатки имения и парк, окружающий его, послужили базой при создании в этих местах после Великой Отечественной войны 1941-1945 гг. санаторной зоны. Старые здания, ставшие корпусами санатория «Днестр», используются и в настоящее время.

Сегодня санаторный комплекс включает в себя два спальных корпуса на 450 мест, в которых размещены одно- и двухместные номера со всеми удобствами, оснащенные современной бытовой техникой и номера «люкс». Поликлиника, аптека, столовая, киноконцертный зал, бильярдная, бары, сауна располагаются здесь же.

Переходные галереи дают возможность при любых погодных условиях ощущать себя комфортно, создают дополнительные удобства в процессе лечения и отдыха.

Здравница специализируется на лечении больных с заболеваниями органов пищеварения, кровообращения, кожи, опорно-двигательного аппарата, нервной системы, гинекологическими.

Лечебно-диагностическая база располагает всеми необходимыми современными методами лечения и диагностики. Пациенты принимают радоновые, углекислые, кислородные, йодо-бромные, скипидарные, жемчужные, сероводородные, шалфейные лечебные ванны. Функционируют души: Шарко, циркулярный, восходящий, подводный душ-массаж. В бассейне помимо свободного плавания проводится лечебная гимнастика. Достигнут полный охват пациентов лечебным массажем.

В парковой зоне - скважина лечебно-столовой минеральной воды «Днестрянка», аналога известной «Миргородской».

К услугам отдыхающих экскурсионные маршруты, организовываются выезды на пикники в живописные окрестности города.

К наиболее примечательным историческим памятникам Каменки относятся:

1. *Дом княгини Трубецкой* (первая половина XIX в.). Здание отражает определенный этап развития архитектуры классицизма в усадебном строительстве.

2. *Архитектурный парк XIX века*. Был заложен при усадьбе П.Х. Витгенштейна в 1819 г. Занимаемая площадь - 25 десятин (27,3 га).

3. *Склеп семьи П.Х. Витгенштейна*, год постройки 1870. Автор неизвестен.

4. *Террасы виноградные и подвалы винные Каменского винодельческого производства*. Каменная кладка ступеней виноградных террас сохранилась по сегодняшний день. Погребов винные глубиной 6 метров сооружены в 1872 г.

В Каменке расположен дом-музей Героя Советского Союза Ивана Нестеровича Ковалю.

В двух соседних с Каменкой селах, входящих в объединенный курортно-рекреационный комплекс, находятся дома-музеи двух Героев Советского Союза: в Севериновке - Петру Петровичу Вершигоре, актеру и режиссеру в довоенные годы, командиру в партизанском соединении С.А. Ковпака во время войны. Эпизоды

партизанской борьбы описаны им в серии книг. В Хрустовой размещен дом-музей Якова Алексеевича Кучерова - лидера подпольного сопротивления румынским оккупантам в период 1941-1943 гг.

В с. Хрустовая есть следующие памятники архитектуры:

- водяная мельница с движущимся деревянным колесом, построенная в начале XX в.;

- маслобойка водяная (начало XX в.).

**Грушковский рекреационный комплекс** богат живописными ландшафтами. На западной его окраине по левому склону ручья на площади 8 га идентифицирован оползень. В зоне оползня по обе стороны ручья обнаружены следы древних оползней.

В этом же районе значительный познавательный интерес для туристов может представлять овраг РыпаВие.

Севернее Грушки выше по течению одноименного ручья расположено с. Кузьмин, где находится дом-музей Героя Советского Союза Ивана Сидоровича Солтыса и памятник ему вблизи местной школы.

Проблемы и перспективы развития туризма и рекреации в Каменском районе. **Несмотря на значительные и разнообразные лечебные рекреационные ресурсы, курортный потенциал Каменского района до сих пор остается очень мало используемым.**

Недостаточный уровень развития регионального туризма обусловлен рядом причин внешнего и внутреннего характера.

Причины внешнего характера:

- сложная экономическая ситуация в республике;
- необъективная, а часто негативная информация о ПМР в зарубежных средствах массовой информации;
- отсутствие информации о Приднестровье как регионе, благоприятном для туризма.

Причины внутреннего характера:

- отсутствие комплексного подхода к развитию туризма в регионе, отсутствие соответствующей государственной программы;
- неразвитость туристической инфраструктуры, и в первую очередь ее транспортной составляющей; значительный моральный и физический износ существующей материальной базы;
- отсутствие специализированного реестра существующих и перспективных туристских объектов в районе, требующих дальнейшей разработки;
- невысокое качество обслуживания в секторах туристической индустрии из-за низкого уровня подготовки кадров для работы в современных условиях и отсутствие современной учебной базы в сфере туризма и гостиничного бизнеса;
- небольшое количество информации в средствах массовой информации об исторических ценностях, памятниках и памятных местах Каменского района.

Основной задачей развития туризма в Каменском районе и в Приднестровье в целом должно стать формирование современной маркетинговой стратегии продвижения туристического продукта на внутреннем и международном рынках. Выполнение указанной задачи требует:

- формирования государственной концепции развития туризма;

- разработки системы оценки и паспортизации туристических объектов в регионе;
- модернизации существующих и разработки новых мест туристического назначения с учетом имеющихся ресурсов и экономической обоснованности;
- организации информационного центра для иностранных и приднестровских туристов;
- издания каталогов, буклетов, плакатов, карт и иной рекламно-информационной продукции;
- создания, поддержки и обновления официального регионального Интернет-портала в сфере туризма; участия в национальных и международных туристических выставках, в том числе представления единого стенда с привлечением предприятий туристической индустрии;
- создания условий для развития детского, молодежного и семейного туризма (система льгот, подготовка кадров).

В целях создания организационно-правовых и экономических условий для стимулирования развития въездного и внутреннего туризма необходимо:

- введение финансовой ответственности при осуществлении туроператорской деятельности;
- эффективное управление собственностью в туристической индустрии;
- предоставление необходимых условий для успешного развития гостиничных средств размещения, транспортной системы и иной туристической инфраструктуры;
- наличие благоприятного инвестиционного климата для приднестровских и иностранных компаний, вкладывающих средства в развитие туристической инфраструктуры в Приднестровье;
- оказание государственной поддержки малому бизнесу в сфере туризма.

На начальном этапе для повышения эффективности развития туризма и рекреации в Каменском районе, оптимизации использования имеющихся ресурсов необходима разработка комплексной программы, которая может включать в себя, на наш взгляд, следующие меры:

1. Дальнейшее совершенствование инфраструктуры санатория «Днестр» как единственного крупного курортного объекта района, модернизация его медицинского оснащения, развитие имеющихся и введение новых методов лечения и оздоровления населения, увеличение количества мест.
2. Создание мест кратковременного проживания туристов с приемлемыми условиями пребывания. Для этого возможно восстановление Каменской районной станции юных туристов или оборудование аналогичного объекта в районе с. Рашково.
3. Благоустройство берегов р. Днестра в пределах района с целью приведения в порядок мест самодетельного туризма и кратковременного оздоровительного отдыха.
4. Инвентаризация достопримечательностей района с детальной проработкой пеших, водных и автомобильных туристических маршрутов, включением в них наиболее интересных и ценных в культурно-эстетическом отношении объектов.
5. Развитие музейного дела, создание единого историко-краеведческого районного музея, совершенствование экспозиций сельских мемориальных музеев.
6. Восстановление пристаней с целью реанимации водного пассажирского транспорта прогулочного назначения для обеспечения познавательных потребностей туристов; повышение качества дорог и совершенствование автотранспортной

инфраструктуры, активизация маршрутных автобусных перевозок как внутри района, так и по ПМР.

7. Совершенствование имеющихся объектов торговли и общественного питания.

8. Активизация предприятий сферы развлечения и отдыха, благоустройство городского парка, развитие культурно-массовой работы на базе городского и сельских домов культуры, в том числе проведение конкурсов, концертов, фестивалей, других массовых мероприятий, способствующих привлечению туристов.

9. Выполнение работ по очистке русла реки Днестр, благоустройство пляжных зон и зон отдыха,

10. Создание Интернет-сайта, рекламирующего курортно-оздоровительные услуги и туристический потенциал района.

11. Разработка мер по интеграции Каменского района и его туристско-рекреационных объектов в туристический комплекс соседних государств - Украины и Молдовы - посредством включения туристических объектов района в маршруты близлежащих регионов.

Перспективными направлениями развития туризма в Каменском районе могут быть признаны:

а) сельский туризм, ориентированный на ознакомительные посещения многочисленных природных объектов;

б) велосипедный туризм как вид активного отдыха, позволяющий за достаточно короткое время познакомиться с многочисленными природными, историческими и культурными достопримечательностями. Преимуществом велосипедного туризма является возможность посетить даже удаленные от основных транспортных магистралей рекреации;

в) этнографический и конфессиональный туризм, направленный на ознакомление приезжих туристов с богатым историческим и культурным наследием многочисленных народов, проживающих в Каменском районе (поляков, русских, украинцев, молдаван, евреев). Этому виду туризма благоприятствует концентрация в пределах района многочисленных музеев, памятников археологии, истории и архитектуры, конфессиональных приходов (церквей, костелов, синагоги);

г) спортивный туризм, представленный проведением соревнований по спортивному ориентированию, скалолазанию, игровым и водным видам спорта; охотой и рыбалкой. Всему этому способствует месторасположение района вдоль р. Днестра, наличие в населенных пунктах удобных пристаней, спортивных сооружений. Лесные массивы в сочетании с пересеченной местностью позволяют развивать спортивное ориентирование, а обрывистые склоны вблизи г. Каменки и с. Рашково - дельтапланеризм и парапланеризм, а также скалолазание;

д) особые возможности для развития может иметь винный туризм и ампелотерапия - лечение виноградом и виноградным соком. Каменский район является регионом с богатыми традициями виноградарства и виноделия.

### **3. Демография и человеческие ресурсы**

#### **3.1 Численность населения и ее динамика**

За годы существования Каменского района численность населения подвергалась резким колебаниям. Со второй половины XX в. регион вступил в длительную полосу демографического роста, однако положительные тенденции стали ослабляться в 80-е гг. Численность населения Каменского района фактически завершила рост еще в советское время. В настоящее время численность населения составляет 20,5 тыс. чел., что на 43% меньше, чем в 1979 г., в населенных пунктах левобережной части Каменского района.

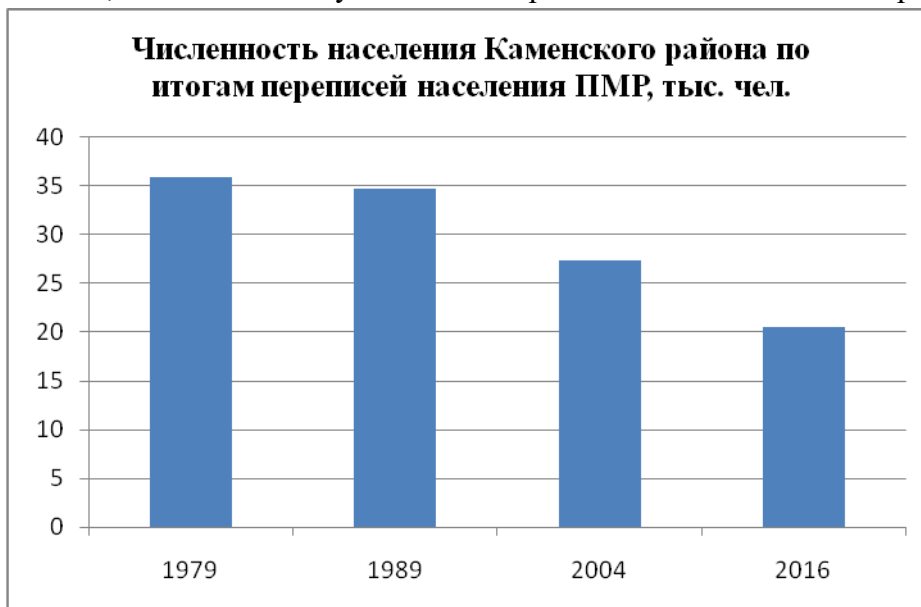


Рис. 2. Динамика численности населения Каменского района

Крайне неблагоприятная демографическая ситуация в районе стала складываться с начала 1990-х гг., когда тенденции к снижению в районе приобрели устойчивый характер. Каменский район- самый малонаселенный среди административных районов ПМР. Из 20,5 тыс. населения района 56% составляет сельское население.

### 3.2 Естественное движение населения

Для Каменского района, как и для всех административно-территориальных единиц ПМР, характерно превышение смертности над рождаемостью.

Последние четыре года смертность населения существенно превышает рождаемость (в 2,3 раза) и в среднем составляет 435 чел. в год, а рождаемость 190 чел. в год.

Среди причин смертности преобладают сердечно-сосудистые заболевания, сосудистые поражения мозга, новообразования, несчастные случаи, отравления и травмы. Указанные причины смертности населения района в основном аналогичны таковым по Приднестровью в целом.

Перспективы роста рождаемости в районе связываются с государственной демографической политикой; с улучшением экономической ситуации; с повышением уровня и качества жизни населения; с выравниванием диспропорций в уровнях жизни городских и сельских жителей района; с восстановлением статуса института семьи при поддержке государства, общественных и политических организаций, церкви; с развитием социальной инфраструктуры района.

На рождаемость влияет количество браков и разводов. За последние четыре года число браков в среднем составило 131, а разводов 70, исходя из этого, можно сделать вывод, что около 47% браков распадаются.

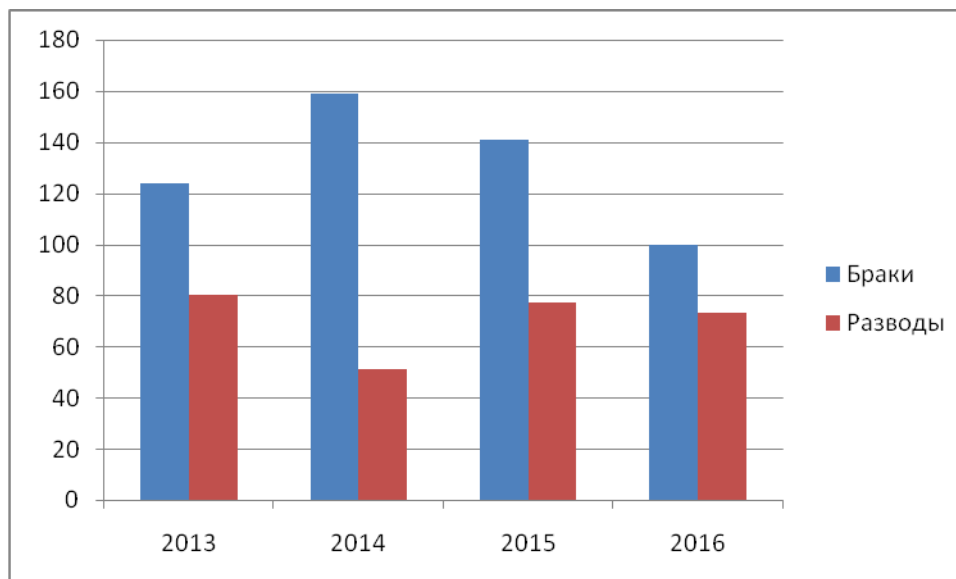


Рис .3 Количество зарегистрированных браков и разводов в Каменском районе

### 3.3. Механическое движение населения

Среди эмигрантов значительно преобладают лица в трудоспособном и репродуктивном возрасте, что не только существенно ухудшает ситуацию на районном рынке труда, но и приводит к деформации половозрастной структуры населения и сдерживанию динамики демографических процессов в районе. Главные эмиграционные потоки направлены в Россию, Украину, Молдову и страны ЕС.

Важнейшими полюсами притяжения мигрантов являются близлежащие большие города - Рыбница, Тирасполь, Бендеры.

К категории мигрантов, с определенной уверенностью, можно причислить также жителей района, временно отсутствующих в местах прописки. По данным переписи 2015 года временно отсутствовали 1 939 (9,4 численности постоянного населения).

### 3.4 Другие демографические показатели

#### Половозрастной состав населения

В Каменском районе, так же как и во всех административно-территориальных единицах ПМР, данные переписи показывают преобладание численности женщин. По данным переписи 2016 г., из общей численности населения (20 542) мужчины составили 9 388 человек (45,7%), женщины – 11 154 человек (54,3%) .

Более низкая продолжительность жизни мужчин и отток их на заработки за пределы Приднестровья привели к существенному увеличению этой диспропорции, особенно в сельской местности.

В раннем возрасте (до 4 лет) соотношение полов иное: доля мальчиков несколько выше, чем девочек. В последующем доля мужчин постепенно снижается, что является следствием более высокой смертности и меньшей продолжительности жизни мужчин в средних и старших возрастных группах. Это является общемировой особенностью, обусловленной генетическими закономерностями рождаемости (в среднем на каждые 100 новорожденных девочек приходится 107 мальчиков).

В настоящее время возрастная структура населения района характеризуется преобладанием лиц трудоспособного возраста. Динамика доли лиц старше трудоспособного возраста в общей численности населения характеризует процесс старения населения. В целом по району уровень старения квалифицируется как высокий.

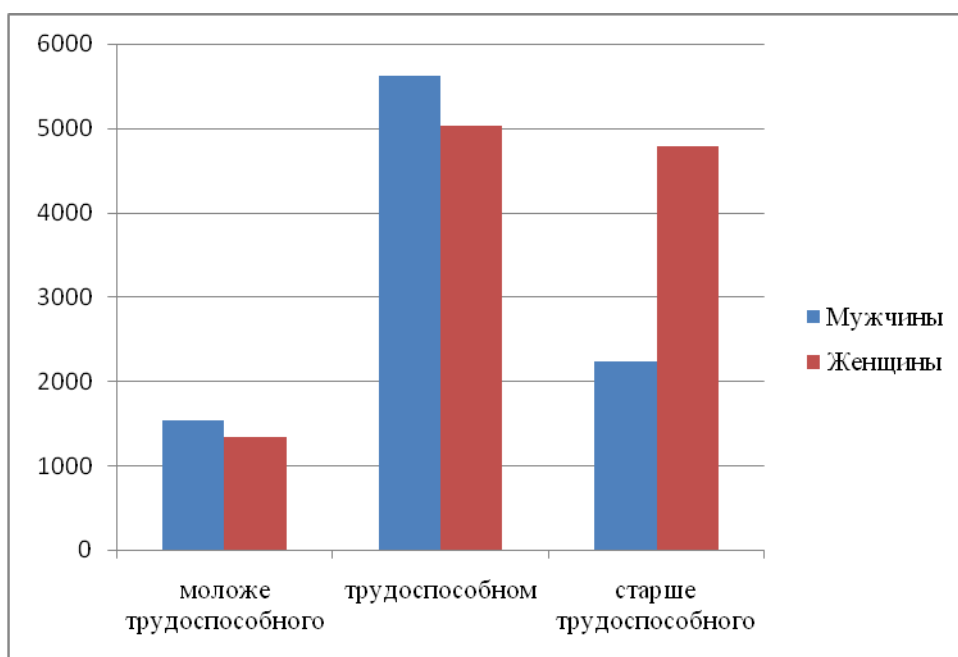


Рис.4. Половой состав населения Каменского района (данные 2016 г.)

Наряду с высокой абсолютной численностью пенсионеров растет и их доля в общей численности населения. Доля лиц старше трудоспособного возраста увеличилась за межпереписной период с 29,05% в 2004 г. до 34,2% в 2016 г. в Каменском районе.

Нарастающая тенденция к старению населения района, вызванная естественной и миграционной убылью населения, крайне негативно сказывается на размерах и качестве трудовых ресурсов, структуре занятости, повышает социальную нагрузку пенсионных расходов на бюджет района. В настоящее время на одного трудоспособного гражданина приходится 1,5 граждан пенсионного возраста.

Научный потенциал района весьма скромнен. По данным переписи 2015г., в Каменском районе работали 3 кандидата наук и 2 доктора наук. Уровень образования населения района представлен на рис. 5.

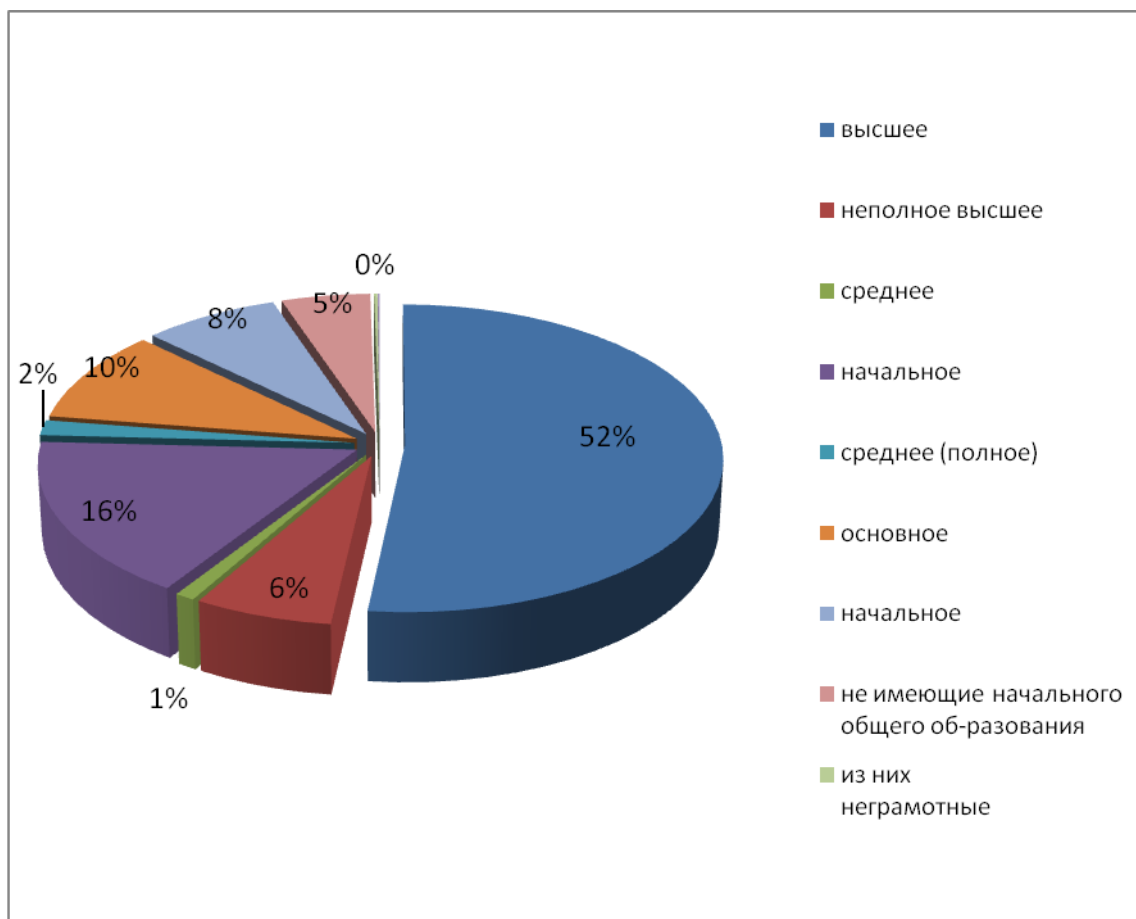


Рис. 5. Распределение населения Каменского района по уровню образования

### Национальный состав

Нынешнее население района образуют представители романского (молдаване), славянского (украинцы, русские, болгары, белорусы, поляки) этносов. Незначительна численность представителей германской (немцы) и индоарийской (цыгане) групп индоевропейской семьи, евреев. Другие этносы представляют в основном гагаузы.

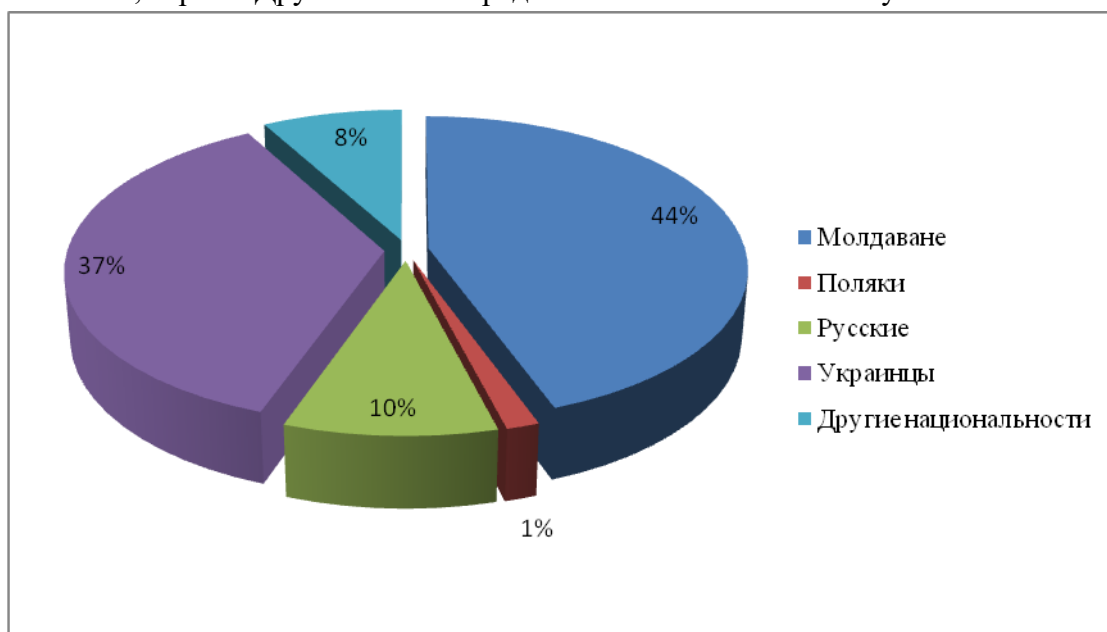




Рис. 6. Динамика национального состава населения (по данным переписи 2016 года)

По данным переписи 2015г., молдаване составляют 44% общей численности населения, украинцы – 37%, русские – 10%, другие национальности – 8%. Доля остальных этносов незначительна и не превышает нескольких десятых процента. Исключением являются поляки, численность которых составила 304 человека. Специфической чертой района является наличие населенного пункта, значительная часть жителей которого – поляки, это село Слобода-Рашково.

Распределение этносов по населенным пунктам района имеет свои особенности. В ряде крупных сел долины Днестра (Подоймица, Подойма, Грушка) преобладают молдаване. В крупных селах юга района (Рашково, Катериновка) и в селах расположенных вблизи границы с Украиной (Слобода-Рашково, Константиновка, Окница, Фрунзовка) проживают преимущественно украинцы. Каменку и крупное село Хрустовая отличает полиэтнический состав населения при некотором преобладании доли молдаван.

#### **4. Экономика**

Каменский район ПМР исторически сложился как аграрный со специализацией преимущественно на производстве и в небольшой степени на переработке сельскохозяйственной продукции. Ныне экономический потенциал района существенно ниже, чем всех остальных административно-территориальных единицах республики.

Пик развития экономики района пришелся на 80-е гг. XX столетия. Именно в этот период были достигнуты максимальные показатели в растениеводстве, животноводстве и пищевой промышленности. Но даже в этот период времени бюджет района оставался дотационным и собственные доходы местного бюджета не покрывали полностью расходы. Ныне социально-экономическое положение района неустойчиво.

В целом, в районе происходит сокращение общей численности занятых в экономике района, объемы промышленного и сельскохозяйственного производства существенно колеблются по годам. Ряд предприятий за последние годы были полностью закрыты. Прекращен выпуск хлебобулочных изделий, пива, вина, бутового камня, швейных изделий.

Состояние реального сектора экономики и сегодня не позволяет в необходимой мере обеспечивать местный бюджет финансовыми ресурсами, что ставит район в глубокую зависимость от трансфертов из республиканского бюджета. В районе практически отсутствуют крупные предприятия, которые могли бы быть объектами приватизации и служить источником существенных бюджетных поступлений и инвестиционных ресурсов от новых собственников.

Тем не менее, необходимо отметить, что на протяжении 2012-2016 гг. все же наблюдается, очевидно, положительная динамика роста собственных доходов местного бюджета и снижения его зависимости от трансфертов из республиканского бюджета. Так показатель обеспеченности расходов собственными доходами вырос с 36% в 2011 году до почти 49% в 2016 году.

##### **4.1. Исполнение местного бюджета района**

Собственные доходы бюджета района составили за 2016 год 27 971 447 руб.

В структуре собственных доходов бюджета налоговые доходы составляют 85-90%. По итогам 2016 г. их сумма составила 25 094 631 руб.

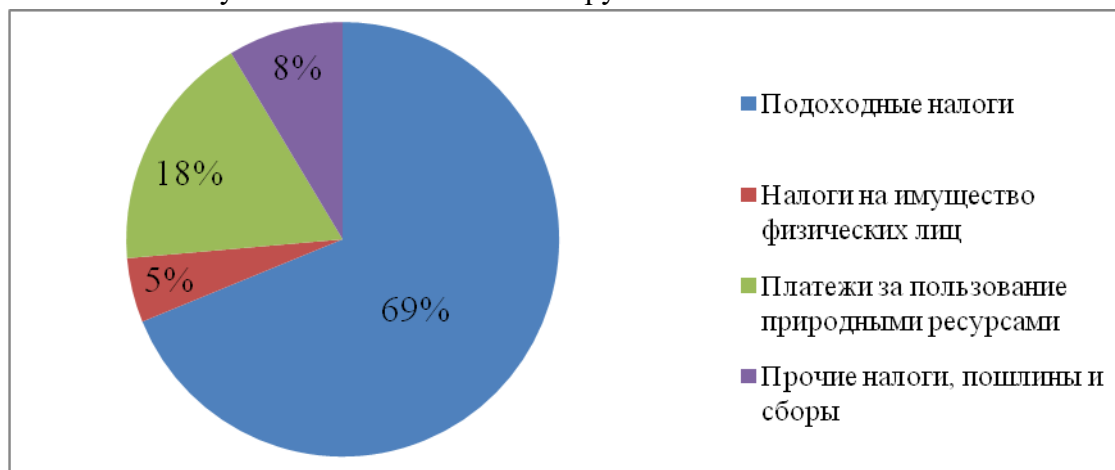


Рис. 7 Налоговые доходы местного бюджета за 2016г.

Величина неналоговых доходов составляет 1 132 406 руб. – 4% в структуре собственных доходов.

Доходы целевого экологического бюджетного фонда составляют 216 238 руб. – 0,8% в структуре собственных доходов.

Доходы от предпринимательской и иной, приносящей доход деятельности (платные услуги) составляют 1 528 172 руб. – 5,5% в структуре собственных доходов.

Размер субсидий выделенных из республиканского бюджета на развитие дорожной отрасли в последние годы варьирует от 7,5 до 10 млн. руб. в год. (Табл. 1)

Табл.1. Динамика доходов местного бюджета Каменского района за 2014-2016 гг.

Наименование налогов	2014 год	2015 год	2016 год	Темп роста 2016/2015, %
<b>Налоговые доходы</b>	<b>23 476 345</b>	<b>25 818 306</b>	<b>25 094 631</b>	97,20
Подходные налоги	16 536 806	15 654 267	17 269 416	110,32
Налоги на имущество физических лиц	1 089 934	1 217 268	1 203 057	98,83
Платежи за пользование природными ресурсами	3 619 381	6 537 760	4 460 619	68,23
Прочие налоги, пошлины и сборы	2 230 224	2 409 011	2 161 539	89,73
<b>Неналоговые доходы</b>	<b>2 203 503</b>	<b>1 043 464</b>	<b>1 132 406</b>	108,52
Доходы от имущества, находящегося в муницип.собст-ти	1 918 992	809 704	842 783	104,09
Доходы от продажи имущества, находящегося в муниципальной собственности	0	970	97 137	в 100 раз
Административные платежи и сборы	411	2	32	1598
Штрафные санкции, возмещение ущерба	284 100	232 787	192 454	82,67
<b>Доходы целевых бюджетных фондов</b>	<b>202 834</b>	<b>242 243</b>	<b>216 238</b>	89,26
Доходы от предпринимательской и иной приносящей доход деятельности	1 383 162	1 556 794	1 528 172	98,16
<b>ИТОГО собственных ДОХОДОВ:</b>	<b>27 265 844</b>	<b>28 660 807</b>	<b>27 971 447</b>	97,59
<b>ИТОГО собст. доходов (без остатков, кредитов и %)</b>	<b>22 557 892</b>	<b>24 577 321</b>	<b>24 210 284</b>	98,51
Субсидии из РБ на развитие дорожной отрасли	10 075 822	7 227 389	7 473 198	103,40
Трансферты из РБ на обеспечение социальных выплат	22 220 000	11 963 713	29 496 226	246,55
Средства гуманитарной помощи РФ	318 120	0	0	-
<b>ИТОГО с учетом всех доходов:</b>	<b>59 879 786</b>	<b>47 851 909</b>	<b>64 940 871</b>	135,71

Табл.2. Прогноз доходов местного бюджета Каменского района на 2017-2021 гг.

<i>Доходы с учетом субсидий и трансфертов:</i>	2017 год	2018 год	2019 год	2020 год	2021 год
		<b>65 399 910</b>	<b>65 858 949</b>	<b>66 317 988</b>	<b>66 777 027</b>

Главным экономическим ресурсом района является земля, используемая в сельскохозяйственном производстве. Поэтому и одним из основных источников поступлений доходной части местного бюджета является земельный налог сельскохозяйственного назначения и плата за патент, взимаемые с единицы площади земельных участков сельскохозяйственного назначения.

Табл.3. Свод платежей, взимаемых с единицы земельных участков сельскохозяйственного назначения за 2014-2016 год.

Наименование налога	Период		
	2014г.	2015г.	2016г.
Земельный налог с/х назначения всего,	1 151 445	4 838 990	2 029 538
в том числе, уплачено КФХ	649 148	736 668	821 507
Земельный налог не с/х назначения	766 078	1 126 751	725 421
Отчисления от ФСХН	1 255 448	78 659	1 151 915
Земельный налог с физических лиц	438 509	459 233	552 160
<b>Итого:</b>	<b>3 611 480</b>	<b>6 503 633</b>	<b>4 459 035</b>

**Расходная часть бюджета района** за 2016 год исполнена в сумме 64 951 121 руб. (85,9% от плана), что на 36,63% больше чем в 2015 году. Структура расходов местного бюджета по разделам бюджетной классификации представлена в таблице 4.

Табл.4. Исполнение бюджета Каменского района по разделам бюджетной классификации за 2014-2016 гг.

Показатель	2014 год	уд.вес, %	2015 год	уд.вес, %	2016 год	уд.вес, %
Гос.управление и местное самоуправление	5 389 769	9,18	4 826 709	10,15	7 432 019	11,44
Государственная оборона	115 083	0,20	119 320	0,25	183 052	0,28
Правоохранительная деятельность и обеспечение безопасности	1 280 426	2,18	1 116 092	2,35	1 471 689	2,27
Жилищное и коммунальное хоз-во	1 525 305	2,60	1 674 738	3,52	2 297 323	3,54
Образование	32 071 390	54,64	24 551 113	51,65	35 815 172	55,14
Культура, искусство	2 982 240	5,08	2 580 200	5,43	4 577 932	7,05
Средства массовой информации	196 213	0,33	163 786	0,34	265 126	0,41
Социальная политика	1 736 750	2,96	1 534 892	3,23	2 027 939	3,12
Прочие расходы	13 268 639	22,60	10 717 169	22,54	10 601 385	16,32
Экологический фонд	133 684	0,23	253 691	0,53	279 484	0,43
<b>ИТОГО</b>	<b>58 699 499</b>	<b>100</b>	<b>47 537 710</b>	<b>100</b>	<b>64 951 121</b>	<b>100</b>

Наибольший удельный вес приходится на отрасль «образование» – 55,14% от общего объема расходов. Это закономерно, т.к. в этой отрасли в районе трудится почти 70% всех работников бюджетной сферы района, получающих заработную плату из средств местного бюджета района.

Исполнение бюджета района по статьям расходов представлено в таблице 5.

Табл. 5. Исполнение бюджета Каменского района и г. Каменка по статьям экономической классификации за 2014 -2016 гг.

Показатель	2014 год	уд.вес, %	2015 год	уд.вес, %	2016 год	уд.вес, %
Оплата труда	32 400 470	55,20	26 351 857	55,43	39 533 250	60,87
Начисления на оплату труда	7 175 613	12,22	5 834 834	12,27	8 711 631	13,41
Приобретение предметов снабжения	3 315 419	5,65	2 688 803	5,66	2 816 973	4,34
Командировки	0	0,00	285	0,00	0	0,00
Транспортные услуги	188 624	0,32	209 897	0,44	155 859	0,24
Оплата услуг связи	156 191	0,27	170 741	0,36	179 804	0,28
Оплата коммунальных услуг	463 948	0,79	331 283	0,70	413 918	0,64
Прочие текущие расходы	2 659 318	4,53	2 449 737	5,15	2 194 521	3,38
Текущие трансферты	11 125 342	18,95	8 822 627	18,56	8 595 398	13,23
Приобретение оборудования	147 724	0,25	177 646	0,37	422 088	0,65
Кап ремонт объектов социал.-культурного назначения	0	0,00	0	0,00	305 214	0,47
Участие Правительства в осуществлении отдельных программ	1 066 850	1,82	500 000	1,05	1 622 465	2,50
<b>ИТОГО:</b>	<b>58 699 499</b>	<b>-</b>	<b>47 537 710</b>	<b>-</b>	<b>64 951 121</b>	<b>-</b>

Как видно из таблицы, свыше 65% расходов местного бюджета района из года в год приходится на расходы по оплате труда. В структуру организаций, учреждений полностью финансируемых за счет средств местного бюджета Каменского района и города Каменка, входят:

- Государственная администрация Каменского района и города Каменка;
- 12 администраций сел Каменского района;
- Совет народных депутатов Каменского района и г. Каменка;
- МУ «Служба социальной помощи Каменского района и г. Каменка»;
- МУ «Каменское УНО», в т. ч.:
- МУ «Управление культуры Каменского района»;
- МУ «Централизованная бухгалтерия»;
- МОУ ДО «Каменская СДЮШОР».

В структуру организаций, частично финансируемых за счет средств местного бюджета Каменского района и города Каменка, входят:

- МУ «Редакция газеты «Днестр»;
- МУП «Каменское ПУЖКХ» (благоустройство);
- Каменский РОВД;
- Каменский районный военный комиссариат.

Высока доля занятых в бюджетной сфере, поддержание которой на необходимом уровне в условиях дефицита финансовых ресурсов и отрицательной динамики численности трудоспособного населения, становится весьма сложным. Так, из общего числа занятых в экономике района 4 872 чел., доля бюджетников составляет 40,3%.

В то же время, благодаря низкому промышленному потенциалу экологическая нагрузка на территорию района незначительна, что в какой-то степени, повышает его рекреационную привлекательность.

#### 4.2 Малое предпринимательство

Большинство людей в районе, изъявивших желание заняться предпринимательством, выбирают именно деятельность на основе индивидуального предпринимательского патента ввиду того, что она является простейшей формой осуществления предпринимательской деятельности и не требует ведения бухгалтерского, финансового и статистического учета, применения контрольно-кассовой техники и представления информации о полученных доходах.

Количество действующих индивидуальных предпринимателей на конец 2016 года составило 1029 человек. За отчетный период территориальной налоговой инспекцией выдано 4 739 патентов. Среди них наиболее востребованными были патенты на розничную торговлю непродовольственными товарами – 1 472 патентов и розничную торговлю продовольственными товарами – 917 патентов, косметические услуги – 287 патентов, торговлю строительными материалами – 301 патент. На ведение крестьянского (фермерского) хозяйства было выдано 402 патента, что на 82 больше, чем в 2015 году. При этом совокупная стоимость выданных патентов, поступившая в местный бюджет, составила 509 957 рублей, что на 77 тыс. рублей меньше, чем в 2015г. Связано это не только с падением числа выбранных патентов, но и существенным снижением стоимости патентов в соответствии с решением Совета народных депутатов 3 сессии 25 созыва от 11 февраля 2016 года.

Табл.6. Динамика поступлений в местный бюджет района платежей от индивидуальных предпринимателей

Период	Поступления от индивидуальных предпринимателей		Всего
	Плата за патент всего	Земельный налог, уплаченный КФХ	
2014	746 632	649 148	1 395 780
2015	703 012	736 668	1 439 680
2016	509 957	821 507	1 331 464

По состоянию на 01.01.2017 года на территории района функционирует 231 предприятие малого и среднего бизнеса. По результатам проведения сравнительного анализа количества вновь созданных организаций (микро и малых предприятий) в динамике с 2014 года по 2016 год можно отметить, что за последние три года наблюдается уменьшение количества малых предприятий. Так, за 2016 год количество микро и малых предприятий составило 7 единиц, что меньше в 2 раза уровня 2015 года (в 2015 году -15 единиц), и в 2 раза меньше уровня 2014 года (в 2014 году -14 единиц).

Численность занятых в малом бизнесе в районе за 2016 год увеличилась на 1% и составила 403 человека.

### 4.3. Сельское хозяйство

В структуре экономики района сельское хозяйство является основной отраслью. Так из общего объема произведенной в районе продукции по предприятиям всех форм собственности за 2016 год доля продукции сельскохозяйственных предприятий составила 55%.

Объем произведенной аграриями района сельскохозяйственной продукции за 2016 год составил 86,6 млн. рублей. В районе действуют 14 сельскохозяйственных предприятий. Количество крестьянско-фермерских хозяйств по итогам года составило 200 единиц.

Анализ отраслевой и территориальной структуры сельского хозяйства Каменского района на современном этапе позволяет выявить следующие особенности:

- район располагает благоприятными природными условиями и достаточными ресурсами для развития многоотраслевого сельского хозяйства;
- трудовые ресурсы района позволяют развивать трудоемкие отрасли сельского хозяйства, в первую очередь овощеводства, для чего необходимо обеспечить гарантированную систему сбыта выращенной продукции;
- основными отраслями специализации растениеводства являются зерновое хозяйство и производство подсолнечника;
- гарантированный сбор урожая в районе возможен при условии использования орошения, что вполне осуществимо;
- животноводство в районе существенно сокращает объемы производства, так как испытывает серьезные трудности с реализацией мясной продукции.

#### **Программа развития сельскохозяйственного производства Каменского района на 2017-2021 годы.**

Развитие сельскохозяйственной отрасли района на 2017-2021 годы предусматривает более эффективное и рациональное использование земель сельскохозяйственного назначения, создание эффективного производства сельскохозяйственной продукции по всем отраслям, для обеспечения населения района в полном объеме продовольствием в широком ассортименте, консервного завода сельскохозяйственным сырьем, а также реализации продукции на внутреннем рынке и на экспорт.

Для выполнения данной программы в районе имеется необходимый основной производственный потенциал – 22889 га сельскохозяйственных угодий предназначенных для сельскохозяйственного производства, из которых 20811 га пашня.

За землепользователями района закреплено 21824 га.

Площадь сельскохозяйственных угодий не закрепленных за землепользователями и не используемые в с/х производстве за 2016 год составляет 1065 га.

Табл.7. Хозяйствующие субъекты АПК района и закрепленные за ними сельхозугодья

Наименование землепользователей	всего с/х угодий (га)	в том числе, га :				
		пашня	сады	виноградники	питомники/ягодники	пастбищ/к уст. насажд.
К-з «Путь Ленина»	4153	4041	15			97/
ПСК «Подойма»	1224	1224				
ОАО «Великая Победа»	1029,5	993,5	36			
ООО «Каменский Колос»	5885,1	5864,1				21/
ООО «Агроимпекс»	1015	1015				
ООО «Ливада-Сервис»	82,8	47,8	35			
ООО «Сатурн-Агро»	339	339				
ООО «Випекс»	17	17				
ООО «Автовид»	14	2	12			
ООО «Спорт-Круиз»	285	285				
ООО «Строенцы»	357,3	312,3	45			
ООО «Калина»	1127	1127				
ЗАО «Каменский консервный завод»	649	526	123			
ЗАО ТВКЗ «КВИНТ»	560	57		496		7/
ВУ ГСИН МЮ ПМР «Александровка»	153	152				1/
КФХ всего	4934	3862,2	816,1	98,5	2,2/10	8,4/137
Всего:	21824.6	19864.9	1082.1	594	2.2/10	134.4/137

### Меры по повышению эффективности использования земельных ресурсов

Решение задач по эффективному использованию земель планируется решить путем внедрения и освоения рациональной системы земледелия на базе агротехнических, мелиоративных и организационных мероприятий, сохранению, восстановлению и повышению плодородия почвы.

Главная задача вовлечения в с/х производстве свободных (незакрепленных) угодий – 1065 га.

Оптимизация сельскохозяйственных угодий, отведенных под пастбища для скота жителей населенных пунктов и приусадебного фонда.

Раскорчевка списанных многолетних насаждений для увеличения посевных площадей под с/х культуры.

Проведение анализа почвы с целью оптимизации внесения минеральных удобрений, анализа содержания питательных веществ в почве и др.

Табл.8. Программа по раскорчевке многолетних насаждений на период 2017-2021 гг.

Землепользователи	Площадь подлежащая раскорчевке	в том числе, га				
		2017г.	2018г.	2019г.	2020г.	2021г
ЗАО «Каменский консервный завод»	123	30	30	30	33	-
К-з «Путь Ленина»	15	7	8	-	-	-
ООО «Каменский Колос»	30	15	15	-	-	-
ООО «Автовид»	12	3	3	3	3	-
ООО «Строенцы»	45	10	12	12	11	-
КФХ	311	69	79	86	77	-
Всего по району:	536	134	147	131	124	-

Проведение раскорчевки многолетних насаждений осуществляется за счет собственных средств землепользователей. Государственная поддержка при раскорчевке многолетних насаждений выражается в освобождении от уплаты налога на первые 3 года пользования от начала раскорчевки, пропорционально площади раскорчеванных участков.

Табл.9. Программа использования с/х угодий предназначенных для с/х производства Каменского района на 2017 – 2021 гг.

Наименование с/х угодий	факт 2016 г	прогноз на				
		2017г	2018г	2019г	2020г	2021г
Наличие с/х угодий - всего	22888	22944	22920	22935	22950	22950
Из них закреплено за землепользователями	21824	22075	22230	22520	22800	22900
в т.ч. пашня	19865	20350	20607	21016	21400	21450
сады (семечковые и косточковые)	1015	920	830	730	645	660
виноградники	595	576	557	538	519	519
ореховые насаждения	53	83	90	90	90	120
прочие многолетние насажд.	12	12	12	12	12	12
пастбища	134	134	134	134	134	134

### Производство зерновых культур

Производство зерновых культур на ближайшие четыре года останется одним из приоритетным направлений сельскохозяйственного производства района.

Площадь под зерновыми культурами за счет вовлечения в с/х производство новых площадей пашни, ранее не используемой и после раскорчевки многолетних насаждений увеличится с 9765 га в 2016 году до 11400 га к 2021 году.

В структуре посевных площадей, зерновые и зернобобовые культуры составляют 55%.

Пшеницы планируется возделывать на площади 6400 – 7200 га, что соответствует 64% от общей площади зерновых культур.

Основными товаропроизводителями зерновых культур являются к-з «Путь Ленина» на площади 1932 га и ООО «Каменский Колос» на площадях от 2600га до 3600 га.

Валовой сбор зерновых культур планируется довести к 2021 году до 59600 тонн, что составляет 128% к уровню 2016 года, за счет совершенствования технологий их



возделывания и внедрения новых перспективных сортов и гибридов, обладающие большой потенциальной возможностью и устойчивости к болезням и вредителям.

Табл.10. Программа производства зерновых культурна период с 2017 – 2021 гг.

Наименование культур	ед. изм.	факт 2016г.	прогноз				
			2017г	2018г	2019г	2020г	2021г
Зерновые и зернобобовые - всего	га	9765	10120	10960	11045	11400	11400
валовой сбор	тонн	46609	51010	56600	57119	59600	59600
урожайность	ц/га	49	50,4	51,7	51,8	52	52
в т.ч. пшеница	га	6693	6430	6650	6800	7200	7200
валовой сбор	тонн	35008	32800	34580	35360	38160	38160
урожайность	ц/га	50,1	51	52	52	53	53
ячмени - всего	га	1148	1675	1725	1655	1700	1700
валовой сбор	тонн	3988	5860	6040	5775	5950	5950
урожайность	ц/га	34,8	35	35	35	35	35
кукуруза на зерно	га	1396,2	1850	2400	2400	2370	2370
валовой сбор	тонн	7072	12030	15600	15600	15100	15100
урожайность	ц/га	62,6	65	65	65	65	65
прочие зерновые и зернобобовые	га	63	100	120	120	120	120
валовой сбор	тонн	195	320	384	384	384	384
урожайность	ц/га	31	32	32	32	32	32

### Производство технических культур

В структуре посевных площадей за 2016 год технические культуры занимали 8857 га, что составило 46%.

Основная техническая культура – подсолнечник возделывался на площади 7899 га, или 90% в структуре технических культур и 41% в структуре всех посевных площадей, что не соответствует условиям чередования подсолнечника в севообороте через 5-7 лет.

Урожайность подсолнечника составляет 24,4 ц/га. Кроме подсолнечника возделывается соя, озимый рапс и кориандр.

По вынужденным причинам (уменьшение площадей под овощные и кормовые культуры), возделывание технических культур на ближайшей перспективе остается на уровне 8 000-9000 га при условиях обеспечения повышения плодородия почвы путем применения прогрессивных систем обработки почвы, удобрений и защиты растений.

Показатели производства технических культур даны в таблице 11.

Табл.11. Программа производства технических культурна период с 2017 – 2021 гг.

Наименование культур	ед. изм.	факт 2016г.	прогноз				
			2017г	2018г	2019г	2020г	2021г
Технические культуры - всего	га	8857	8690	8734	9050	9000	9000
в т.ч. подсолнечник	га	7899	7312	7434	7700	7850	7850
валовой сбор	тонн	19309	18280	19328	20020	20410	20410
урожайность	ц/га	24,4	25	26	26	26	26
Озимый рапс	га	833	1328	1250	1300	1100	1100
валовой сбор	тонн	2140	3455	3375	3510	3240	3240
урожайность	ц/га	25,7	26,0	27	27	27	27
Соя	га	34	50	50	50	50	50
валовой сбор	тонн	31	95	95	95	95	95
урожайность	ц/га	9	19	19	19	19	19

### Программа развития отрасли овощеводства

Динамика производства овощей за последние четыре года резко сократилась.

Если в 2013 году было произведено 3879 тонн овощей, в 2014 году 6380 тонн, то в 2015 году 629 тонн, а в 2016 году 853 тонны.

Сокращение производства овощей связано с отсутствием реализации продукции на промышленную переработку на ЗАО «Каменский консервный завод».

Овощные культуры в 2016 году возделывались в к-зе «Путь Ленина» на площади 73 га и в крестьянско-фермерских хозяйствах Бурлака О.В., Сердунь А.И. и Руссу И.Г., общей площадью 14 га.

На промышленную переработку на ЗАО «Каменский консервный завод» из общего вала овощей 853 тонны сдано чуть более 200 тонн, остальные реализованы в свежем виде.

Если ситуация по переработке овощей на консервном заводе не изменится, то на планируемый период овощи займут около 100 га, в основном овощей для реализации в свежем виде (помидоры, перец, баклажаны, капуста, лук и др.).

При работе консервного завода на полную мощность, площадь под овощные культуры возможно будет увеличить до 1000-1200 га за счет возделывания зеленого горошка, сахарной кукурузы, расширение площадей под остальные культуры.

Показатели производства овощей даны в таблице 12.

Табл.12. Программа производства овощных культур на период 2017 – 2021г.г.

Наименование культур	ед. изм.	факт 2016г.	прогноз				
			2017г	2018г	2019г	2020г	2021г
1. Всего овощей	га	87	90	105	105	100	100
валовой сбор	тонн	853	873	960	960	1000	1000
урожайность	ц/га	97,4	97	91,5	91,5	100	100
2. в т.ч. зеленый горошек	га	50	50	60	60	60	60
валовой сбор	тонн	176	200	240	240	240	240
урожайность	ц/га	35,2	40	40	40	40	40
3. Помидоры	га	26,5	30	35	35	35	35
валовой сбор	тонн	437	495	570	570	570	570
урожайность	ц/га	165	165	165	165	165	165
4. Прочие овощи	га	10,5	10	10	10	10	10
валовой сбор	тонн	240	178	150	150	150	150
урожайность	ц/га	228,7	178	150	150	150	150

### Развитие отрасли плодоводства

На 1.01.2017г. в районе имеются 1030 га семечковых и косточковых садов, из которых плодоносящие сады – 461 га, молодые сады – 204 га, списанные и нераскорчеванные сады – 365 га. В структуре плодоносящих садов семечковые (яблоня) составляют 343 га, или 76%, а косточковые 118 га (24%), а в структуре молодых садов соответственно 126 га и 78 га.

За счет вступления в плодоношение молодых садов в период 2017 – 2021 гг. расширятся семечковые сады в ассортименте. Кроме слив, которые сейчас имеются 154 га вступят в плодоношение 18 га абрикос, 7 га персиков, 42 га черешни (с учетом имеющихся 17 га), 8 га вишни.

К 2021 году площадь плодоносящих садов составит 637 га, из которых семечковые 435 га и косточковые 202 га, что в 1,4 раза больше чем в 2016 году.

Кроме семечковых и косточковых садов в крестьянско-фермерских хозяйствах за последние годы посажены 53 га орехоплодных насаждений, которые с 2018 года частично вступят в плодоношение.

На 2017 год планируется посадка ореховых насаждений на площади 30 га.

Табл.13. Программа производства плодов на 2017 – 2021 годы.

Наименование показателей	факт 2016 г.	прогноз на				
		2017г	2018г	2019г	2020г	2021г
<b>1. Плодоносящие.</b>						
Площадь всего га	471,2	522	567	585	637	637
Валовой сбор тонн	4549	4947	5340	5767	6248	6248
Урожайность ц/га	96,5	95	94	99	99	99
<b>2. в т.ч. семечковые</b>						
Плодоносящая площадь га	349	357	395	400	435	435
Валовой сбор тонн	3499	3462	3755	4000	4350	4350
Урожайность ц/га	100	97	95	100	100	100
<b>3.Косточковые</b>						
плодоносящ. площади га	121,5	165	175	186	202	202
Валовой сбор тонн	1050	1485	1585	1767	1898	1898
Урожайность ц/га	86	90	92	95	94	94

### Развитие виноградарства

По состоянию на 1.01.2017г. за землепользователями числятся 595,5 га виноградников, в том числе плодоносящие 504,5 га, молодые 1 га, списанные и не раскорчеванные 90 га. Производство винограда в районе сконцентрировано в ЗАО ТВКЗ «КВИНТ», с/х участок с. Янтарное на площади 497 га, остальные 7,5 га в КФХ Китайка И.П. и Шеремет Г.Н.

Увеличение площадей виноградных плантаций до 2021 года не планируется. Валовой сбор и урожайность винограда на планируемый период представлен в таблице 14.

Табл.14. Программа производства винограда на 2017-2021 гг.

Показатели	Ед. изм.	факт 2016г	прогноз на				
			2017г	2018г	2019г	2020г	2021г
Плодоносящая площадь га	га	504	504	504	504	505	505
Валовой сбор тонн	тонн	2641	5342	5393	5445	5660	5660
Урожайность ц/га	ц/га	52,4	106	107	108	112	112

### Развитие животноводства

Отрасль животноводства в общественном секторе района осталось в к-зе «Путь Ленина» и ООО «Калина», занимающихся производством мяса и ООО «Випекс», который занимается выращиванием и реализацией молодняка птицы.

Поголовье крупного рогатого скота имеется только в к-зе «Путь Ленина» и на 1.01.2017г. насчитывает 396 голов, что на 36 голов меньше чем в 2015 году.

Свиней имеется 1164 голов, что на 134 голов меньше чем в 2015 году.

За 2016 год реализовано на убой скота и птицы в живом весе 169,3 тонн, в т.ч. КРС 133,3 т., свиней 32,2т, овец 3,8 тонн.

Выведено и реализовано молодняка птицы 3883 голов.

В частном секторе района, согласно статистической отчетности имеется 1152 голов КРС, в т.ч. 832 коровы, 3058 свиней

Программа производства животноводческой продукции предусматривает увеличение производства мяса и его реализации в живом весе за счет развития отрасли животноводства в крестьянско-фермерских хозяйствах:

Штырба В.И., имеющий на откорме 200 голов КРС, 60 голов свиней и 130 голов овец;

Болдецкий И.И., имеющий на откорме 300 голов свиней и 15 голов КРС;

Андрусевич В.Ф., который планирует довести поголовье КРС до 50 голов и свиней 100 голов и других КФХ.

Всего в КФХ планируется довести поголовье КРС до 300 голов, свиней до 535-550 голов и овец 150 голов.

Табл.15. Программа производства животноводческой продукции на период 2017 – 2021 гг.

Наименование показателей	Ед. изм.	факт. 2016г	прогноз				
			2017г	2018г	2019г	2020г	2021
Поголовье скота и птицы на конец года:							
КРС - всего	гол	396	420	480	500	500	500
свиней - всего	гол	1164	1300	1350	1500	1500	1500
Овец	гол	477	600	600	600	600	600
реализация мяса в живом весе - всего	тонн	169,3	172	175	180	180	180
в т.ч. КРС	тонн	133,3	103	104	106	106	106
свиней	тонн	32,2	65	67	70	70	70
овец	тонн	3,8	4	4	4	4	4

### Развитие деятельности крестьянско - фермерских хозяйств

По состоянию на 1 января 2017 года в районе имеются в пользовании сельскохозяйственных угодий – 205 крестьянско-фермерских хозяйств.

Общая площадь с/х угодий КФХ – 4934 га, что составляет 22,3% от общей площади обрабатываемых с/х угодий

- пашня – 3862 га
- сады – 763 га
- ореховые насаждения – 68 га
- виноградники – 98,5 га
- питомники – 10 га
- пастбища – 8,4 га
- древесно-кустарниковые насаждения – 122 га

33 КФХ имеют в пользовании по 50 и более гектаров, общей площадью 2989 га,

40 КФХ имеют в пользовании от 20 до 50 га общей площадью. 1249 га

132 КФХ имеют в пользовании менее 30 га, общей площадью 696 га

Доля выращиваемой с/х продукции крестьянско-фермерскими хозяйствами за 2016 год к общему объему производства по району составляет:

- зерновых и зернобобовых культур 7729 тонн или 16,6%
- подсолнечника 2681 т. или 13,8%
- овощей 286 т. или 33,5%
- плодовые 4269т. или 94%.

Приоритетным направлением в производстве сельскохозяйственной продукции крестьянско-фермерских хозяйств на планируемый период остается выращивание зерновых культур, подсолнечника, овощей и плодовых культу, а также развитие отрасли животноводства.

Тенденция дальнейшего расширения крестьянско-фермерской деятельности сохраняется, желающих взять в аренду земельных участков для создания КФХ имеются.

Однако среди негативных факторов возникающих и сдерживающих осуществление фермерской деятельности, следует отметить:

- недостаток финансовых ресурсов для своевременного проведения основных сельскохозяйственных работ в оптимальные сроки;
- низкий уровень оснащенности сельскохозяйственной техникой;
- недостаточные объемы внутренних и внешних инвестиций с целью развития крестьянско-фермерских хозяйств;
- отсутствие условий реализации с/х продукции мелких товаропроизводителей.

Перечисленные выше факторы сдерживают темпы развития деятельности крестьянско-фермерских хозяйств и должны послужить программой для их решения со стороны хозяйственных и государственных органов района, в соответствии с общереспубликанской концепции и программ развития АПК.

### **План подготовки специалистов сельскохозяйственного производства на 2017 – 2021 годы**

Одно из условий выполнения программы развития сельскохозяйственного производства в условиях реформирования всего агропромышленного комплекса ПМР является обеспечение подготовки и повышения квалификации специалистов и работников сельскохозяйственного производства.

Это обусловлено старением кадров, занятых в с/х производстве и их ухода на пенсию, применением в с/х производстве новых технологий, химических препаратов по защите с/х культур от сорняков, болезней и вредителей и приобретения новой с/х техники, которая требует новых подходов к ее эксплуатации.

Каждый хозяйствующий субъект должен направить на учебу и повышение квалификации своих специалистов и механизаторских кадров.

Табл.16. План подготовки специалистов сельскохозяйственного производства на 2017 – 2021 годы

Наименование специальностей и профессий	2017г.	2018г.	2019г.	2020г.	2021г.
Специалисты с /х производства с высшим образованием	2	4	6	8	8
Специалисты с/х производства с средне-техническим образованием	3	5	7	9	9
Трактористы-машинисты широкого профиля	8	12	16	20	20

Табл. 17. Развитие сельскохозяйственного производства ЗАО "Каменский консервный завод" на 2017 - 2020гг.

№ п/п	Наименование культуры	Факт 2016г			Прогноз на											
		пл. га	ур. ц/га	Валовый сбор, тонн	2017г			2018г			2019г			2020г		
					пл. га	ур. ц/га	вал.сбор тонн	пл. га	ур. ц/га	вал.сбор тонн	пл. га	ур. ц/га	вал.сбор тонн	пл. га	ур. ц/га	вал. тонн
<b>1</b>	<b>Зерновые и зернобобовые</b>	<b>314</b>	<b>33</b>	<b>1057</b>	<b>350</b>	<b>32</b>	<b>1100</b>	<b>356</b>	<b>28</b>	<b>1028</b>	<b>356</b>	<b>28</b>	<b>1028</b>	<b>356</b>	<b>28</b>	<b>1028</b>
	в т. ч. по культурам															
	Пшеница	280	33,8	945,9	160	30	480	256	30	768	256	30	768	256	30	768
	Ячмень	10	34,0	34,0	100	26	260	100	26	260	100	26	260	100	26	260
	Кукуруза	24	32,1	77,0	90	40	360	0	0	0	0	0	0	0	0	0
<b>2</b>	<b>Технические</b>	<b>299</b>	<b>14,7</b>	<b>439</b>	<b>306</b>	<b>18</b>	<b>551</b>	<b>306</b>	<b>19</b>	<b>581</b>	<b>306</b>	<b>20</b>	<b>612</b>	<b>306</b>	<b>20</b>	<b>612</b>
	в т. ч. по культурам															
	Подсолнух	299	14,7	439,1	306	18	551	306	19	581	306	20	612	306	20	612
<b>3</b>	<b>Овощи</b>	<b>0</b>	<b>0</b>	<b>0</b>	<b>0</b>	<b>0</b>	<b>0</b>	<b>0</b>	<b>0</b>	<b>0</b>	<b>0</b>	<b>0</b>	<b>0</b>	<b>0</b>	<b>0</b>	<b>0</b>
	в т. ч. по культурам															
<b>4</b>	<b>Кормовые</b>	<b>0</b>	<b>0</b>	<b>0</b>	<b>0</b>	<b>0</b>	<b>0</b>	<b>0</b>	<b>0</b>	<b>0</b>	<b>0</b>	<b>0</b>	<b>0</b>	<b>0</b>	<b>0</b>	<b>0</b>
	в т. ч. по культурам															
	<b>Всего посевные площади</b>	<b>656</b>			<b>656</b>			<b>662</b>			<b>662</b>			<b>662</b>		
<b>5</b>	<b>Плодовые культуры</b>	<b>0</b>	<b>0</b>	<b>0</b>	<b>0</b>	<b>0</b>	<b>0</b>	<b>0</b>	<b>0</b>	<b>0</b>	<b>0</b>	<b>0</b>	<b>0</b>	<b>0</b>	<b>0</b>	<b>0</b>
	в т. ч.															
	Семечковые	0	0	0	0	0	0	0	0	0	0	0	0	0	0	0
	Косточковые	0	0	0	0	0	0	0	0	0	0	0	0	0	0	0
<b>6</b>	<b>Виноград</b>	<b>0</b>	<b>0</b>	<b>0</b>	<b>0</b>	<b>0</b>	<b>0</b>	<b>0</b>	<b>0</b>	<b>0</b>	<b>0</b>	<b>0</b>	<b>0</b>	<b>0</b>	<b>0</b>	<b>0</b>

## Создание заготовительных пунктов сельскохозяйственной продукции

Создание заготовительных пунктов для приема излишков сельскохозяйственной продукции из подсобных хозяйств жителей Каменского района и г. Каменка позволит укрепить материальное положение жителей района, будет способствовать насыщению потребительского рынка экологически чистой продукцией отечественного производства и обеспечит дополнительные сырьевые ресурсы для перерабатывающей промышленности ПМР. Для ЗАО «Каменский консервный завод» необходимо предусмотреть заготовку у населения района сельскохозяйственной продукции и в обмен на готовую продукцию предприятия.

Заготовительные пункты в первую очередь необходимо разместить в селах района, а в дальнейшем и в городе Каменка.

Заготовительные пункты могут быть как мобильными, так и стационарными, оснащенными специальным оборудованием для краткосрочного хранения и обслуживаться специально-оборудованным транспортом для дальнейшей поставки как на перерабатывающие предприятия, так и в сети оптовой и розничной торговли после соответствующей сортировки и упаковки.

В районе необходимо и возможно заготавливать: овощи, фрукты, ягоды, грибы, орехи, мёд, мясо (в том числе в живом весе), рыбу (раков), молоко.

При возникновении потребности необходимо создать специальные заготовительные пункты для приема лекарственных растений.

### 4.4. Развитие перерабатывающей промышленности

Каменский консервный завод один из ведущих региональных производителей консервированной продукции. Максимальный объём производства продукции (работ, услуг) за последние 25 лет предприятие достигло в 2014 году – 5 234 тыс. долл. США. Объём производства продукции в натуральном выражении за 2014 год составил 21,9 млн. условных банок. Мощность предприятия составляет 81,1 млн. условных банок в год.

Производственные мощности предприятия состоят из трех технологических комплексов, а также вспомогательных подразделений: механический участок, электроцех, котельный цех, транспортный цех, цех инженерных сетей, ремонтно-строительный цех, склады.

Комплекс № 1-2 включает в себя отделение для производства натуральных консервов, отделение по производству закусовых и фруктовых консервов.

Комплекс оснащен следующими производственными линиями:

- линия мясных консервов
- линия овощных консервов
- линия зеленого горошка
- линия сахарной кукурузы
- линия компотов
- линия томатного соуса и повидла
- линия цельно-консервированной продукции
- линия варенья и джемов
- линия производства нектаров (соков с мякотью)

Комплекс №3 оснащен следующими производственными линиями:

- линия томатной пасты



- линия томатного сока
- линия производства натуральных соков
- линия производства концентрированных соков
- линия асептического хранения

Табл. 18. Программа производства продукции ЗАО "Каменский консервный завод" на 2017-2020гг.

Наименование продукции	вид тары	ед. изм.	факт 2016г.	прогноз				
				2017г	2018г	2019г	2020г	2021г
Зеленый горошек	м/б 425	туб	753,6	2408	2577	2757	2950	2950
Зеленый горошек	с/бШ-82-720	туб	0	41	44	47	50	50
Кукуруза сахарная	м/б 425	туб	177,6	1204	1288	1378	1475	1475
Икра из кабачков	с/бШ-82-460	туб	0	130	139	149	160	160
Икра из кабачков	с/бШ-82-720	туб	62,6	0	0	0	0	0
Фасоль натуральная	м/б 425	туб	0	59	63	67	72	72
Фасоль в томатн. соусе	с/бШ-82-460	туб	0	14	15	16	17	17
Сок томат.натуральный	с/б 1-82-3000	туб	53,3	53	57	61	66	66
Сок томатный натуральный с солью	с/б 1-82-3000	туб	55,8	53	57	61	66	66
Томатная паста 25%	с/бШ-82-460	туб	1,3	0	0	0	0	0
Томатная паста 25%	с/бШ-82-670	туб	23,9	0	0	0	0	0
Томатная паста 25%	с/бШ-82-720	туб	109,4	188	201	215	230	230
Томатная паста 25%	с/бШ-82-900	туб	53,8	0	0	0	0	0
Томаты малосольные	с/б 1-82-3000	туб	24	42	45	49	52	52
Томаты маринованные	с/бШ-82-720	туб	3,7	6	7	7	7	7
Сок яблочный натуральный осв. в/с	с/б 1-82-3000	туб	121,2	394	421	451	482	482
Сок яблочный натуральный осв.1/с	с/б 1-82-3000	туб	813,9	787	842	901	964	964
Сок яблочный натуральный осв. в/с	с/бут 111-53-1000	туб	0	132	141	151	161	161
Сок яблочн с мякотью	с/б 1-82-3000	туб	41,6	119	128	137	146	146
Сок сливов с мякотью	с/б 1-82-3000	туб	0	119	128	137	146	146
Сок персик с мякотью	с/б 1-82-3000	туб	45,2	0	0	0	0	0
Сок абрикс мякотью	с/б 1-82-3000	туб	66,1	0	0	0	0	0
Повидло яблочное	с/бШ-82-720	туб	0	21	22	24	25	25
Повидло сливовое	с/бШ-82-720	туб	0	15	16	17	18	18
Паста сливовая 56%	бочки	туб	243,9	1500	1605	1717	1838	1838
Сок яблоч. концентр. 70% БРИКС	налив	туб	2004,4	3182	3405	3643	3898	3898
Сок яблоч. концентр. 70% БРИКС ( из давальч. сырья)	налив	туб	0	15910	17024	18215	19490	19490
<b>ИТОГО:</b>		<b>туб</b>	<b>4655</b>	<b>26377</b>	<b>28223</b>	<b>30199</b>	<b>32312</b>	<b>32312</b>

В перспективе завод будет оснащен мини-линиями для переработки сельскохозяйственной продукции, с этой целью в мае 2017 года на площадке Правительства Приднестровской Молдавской Республики состоялась презентация инвестиционного проекта ЗАО «Каменский консервный завод». Результатом данной презентации должно быть кредитование из российских кредитных ресурсов (и из средств безвозмездной финансовой помощи Российской Федерации, поступившей в 2011 г. для

приобретения производственного оборудования с целью доукомплектования мини-цеха по переработке сырья в малых объемах).

Презентуемый инвестиционный проект был одобрен Правительством Приднестровской Молдавской Республики, что делает возможным получение к концу 2017 г. указанных кредитных ресурсов.

Таким образом в 2018 г. завод сможет принимать сельскохозяйственную продукцию от населения на промышленную переработку с последующей реализацией произведенной консервной продукции.

Табл. 19 Перечень мини-линий по переработке сельскохозяйственной продукции в малых объемах согласно инвестиционному проекту.

№ п/п	Номенклатура выпускаемой продукции
1	Фасоль натуральная
2	Фасоль в томатном соусе
3	Томаты малосольные
4	Томаты маринованные
5	Сок яблочный натуральный осв. в/с
6	Сок яблочный с мякотью
7	Сок сливовый с мякотью
8	Повидло яблочное
9	Повидло сливовое

#### **Перечень мероприятий для продвижения продукции ЗАО «Каменский консервный завод» на внутренний и внешние рынки**

Продукция ЗАО «Каменский консервный завод» реализуется на экспорт, в торговые сети частных предприятий и в бюджетные учреждения ПМР.

Маркетинговая политика ЗАО «Каменский консервный завод» включает в себя товарную, ценовую, сбытовую политику. Политика предприятия изложена по схеме: от выбора продукции, определения цены, различных методов сбыта до конечного этапа – продвижение товара.

Для реализации товарной политики используется:

- исследование рынка, возможностей конкурентов, круг потребителей
- разработка программы предприятия в области производства продукции в соответствии с максимальным спросом, потребностями покупателей и требуемым качеством по отношению к конкурентной продукции
- прогнозирование жизненного цикла продукции
- увеличение ассортимента выпускаемой продукции
- доставка к заказчику транспортом предприятия

В процессе завоевания рынка ЗАО «Каменский консервный завод» использует стратегию ценообразования, представляющую собой выбор стратегического плана, по которому должна изменяться исходная цена товара с максимальным для него успехом на рынке.

Ценовая политика ЗАО «Каменский консервный завод» включает формирование оптовых и розничных цен по стадиям:

- тактика определения начальной цены товара
- тактика коррекции цены
- установление наиболее благоприятной цены на товар

Выбор ценовой политики основывается на информации о внешних факторах ценообразования: информации о потребителях, информации о рыночной среде, информации об участниках каналов товародвижения.

Для продвижения продукции и услуг ЗАО «Каменский консервный завод» должна использоваться совокупность инструментов продвижения:

- реклама
- стимулирование сбыта
- персональные продажи
- связи с общественностью

Конкретно это должно выражаться в следующих мероприятиях:

- участие в тендерах, выставочных ярмарках, дегустациях
- разработка новых дизайнов этикеток, тары, упаковки
- размещение рекламы в СМИ

Для реализации маркетинговых мероприятий необходимо использовать исходные данные:

- размер целевого рынка, его особенности, особенности продукции и услуг
- цели продвижения товара на рынке
- целевая аудитория
- бюджет продвижения

На основании исходных данных должна составляться программа продвижения товаров и услуг и план-график работ по продвижению. После оценки результатов выполнения программы продвижения должны приниматься корректирующие решения по дальнейшей работе.

Табл.20. Прогноз финансово-экономической деятельности ЗАО "Каменский консервный завод" на 2017-2020гг., тыс. руб.

№ п/п	Показатели	2017г	2018г	2019г	2020г
	<b>А</b>	<b>1</b>	<b>2</b>	<b>3</b>	<b>4</b>
1	Объем производства продукции (работ, услуг) в действующих ценах.	37 172	39 775	42 559	45 538
2	Доход от продаж (выручка), всего	37 883	40 534	43 372	46 408
	в том числе:				
2.1.	продукции собственного производства	37 826	40 473	43 306	46 338
2.2.	товаров	1	1,5	1,6	1,7
2.3.	работ, услуг	56	60	64	68
3	Себестоимость реализованной продукции, товаров, работ и услуг	28 781	30 795	32 951	35 258
3.1.	продукции собственного производства	28 726	30 737	32 889	35 191
3.2.	товаров	1	1,4	1,5	1,6
3.3.	работ, услуг	53	57	61	65
4	Валовая прибыль	9 102	9 739	10 421	11 150
	Другие операционные доходы	4 069	4 353	4 658	4 984
5	Коммерческие расходы	2 815	3 012	3 223	3 448
6	Общие административные расходы	3 121	3 340	3 574	3 824

	Другие операционные расходы	5 040	5 393	5 770	6 174
7	Прибыль (убыток) от операционной деятельности	2 194	2 348	2 512	2 688
8	Прибыль (убыток) от инвестиционной деятельности	0	0	0	0
9	Прибыль от финансовой деятельности	0	0	0	0
10	Прибыль (убыток) до налогообложения	2 194	2 348	2 512	2 688
	Налоги из прибыли	1 821	1 948	2 085	2 231
11	Чистая прибыль(+)	453	484	518	555
12	Расходы по налогам из прибыли	1 821	1 948	2 085	2 231
12.1.	в том числе: расходы по налогу на доходы	1 238	1 325	1 417	1 517
13	Объём капитальных вложений	113	121	129	138

#### **4.5. Аренда муниципального имущества и приватизация объектов муниципальной собственности**

Немаловажным дополнительным источником поступлений в доходную часть местного бюджета района является передача субъектам предпринимательства неиспользуемых нежилых помещений, производственных площадей и другого имущества, находящегося в муниципальной собственности, на доступных условиях долгосрочной аренды и выкупа. Так, в 2014г. поступило доходов от сдачи в аренду муниципального имущества 73194 руб., в 2015г.-100 134 руб., в 2016г. – 370 620 рублей.

В настоящее время проводится инвентаризация помещений муниципальной собственности. Полученная информация размещается на сайте госадминистрации с целью обеспечения ее доступности и одновременно привлечения потенциальных арендаторов.

Табл. 21. Информация о пустующих объектах муниципальной собственности, предназначенных для сдачи в аренду, по Каменскому району

Тип	Количество	Адрес	Площадь
Нежилое помещение	5	г. Каменка, ул. Кирова, 159/8	8,9 кв.м.
Нежилое помещение	1	г. Каменка, ул. Кирова, 159/70	7,1 кв.м
Нежилое помещение	1	г. Каменка, ул. Кирова, 159/70	7,5 кв.м
Нежилое помещение	1	г. Каменка, ул. Кирова, 159/70	7,6 кв.м
Нежилое помещение	1	г. Каменка, ул. Кирова, 159/6	28 кв.м
Подсобное помещение	1	г. Каменка, пл. им. Ленина, 1	17,2 кв.м
Подсобное помещение	1	г. Каменка, пл. им. Ленина, 1	24,7 кв.м
Подсобное помещение	1	г. Каменка, пл. им. Ленина, 1	9,0 кв.м
Подсобное помещение	1	г. Каменка, пл. им. Ленина, 1	31,2 кв.м
Подвал	1	г. Каменка, пл. им. Ленина, 1	151,0 кв.м
Подсобное помещение	1	г. Каменка, пл. им. Ленина, 3/2, магазин «Гастроном» (первый этаж)	11,7 кв.м
	1		8,4 кв.м
	1		12,8 кв.м
	1		12,6 кв.м
	1		20,2 кв.м
	1		6,4 кв.м.
	1		3,1 кв.м.
	1		18,5 кв.м
	1		16,2 кв.м
Встроенное торговое помещение	1	г. Каменка, пл. им. Ленина, 3/2, магазин «Гастроном» (первый этаж)	39,9 кв.
Подсобное помещение	1	г. Каменка, пл. им. Ленина, 3/2, магазин «Гастроном» (второй этаж)	37,5 кв.м
	1		18,9 кв.м
	1		17,4 кв.м.
	1		18,6 кв.м
	1		57,0 кв.м
	1		18,8 кв.м.
Здание	1	г. Каменка, пл. им. Ленина, 3 А кафе «Визит» второй этаж.	647,3 кв.м.
Бывшая столовая	1	Село Севериновка МОУ «Севериновская ООШ-д/с	
Бывшее здание детского сада	1	Село Кузьмин МОУ «Кузьминская ООШ-д/с	
Два одноэтажных здания.	1	г. Каменка ул. Ленина 24, МОУ ДО «Каменский ДДЮТ»	
Административный корпус Литер А	1	г. Каменка ул. Гагарина 51	113,8 кв.м.
Гаражи Литер Г	1	г. Каменка ул. Гагарина 51	107,7 кв.м.
Складские сооружение Литер Ж	1	г. Каменка ул. Гагарина 51	322,5кв.м.
Здание бывшей детской библиотеки	1	г. Каменка пл.им. Ленина 1	

## Приватизация объектов муниципальной собственности

Из-за влияния мирового экономического кризиса сложились неблагоприятные условия для продажи объектов недвижимости – потенциальные покупатели утратили былой интерес к предлагаемым объектам приватизации, в связи с этим некоторые объекты выставляются на повторные торги.

Подготовлены материалы на продажу здания бани, числящегося на балансе МУП «Каменское ПУЖКХ», расположенного, в г. Каменка, по ул. Кирова, 13, рыночная оценка данного объекта составила 40244,43 рубля ПМР, что эквивалентно 3561,45 доллару США, данный объект был выставлен на продажу дважды в 2016 году, но не поступило ни одной заявки на приобретение данного объекта. Работа по продаже данного объекта муниципальной собственности будет продолжена в 2017 году после утверждения бюджета на 2017 год и Перечня объектов, находящихся в муниципальной собственности, подлежащих малой приватизации в 2017-2018 годах.

В связи с оптимизацией образовательных учреждений МУ «Каменское УНО» длительное время не эксплуатируются освободившиеся помещения. Связано это с уменьшением численности детей в селах Каменского района, в результате были реорганизованы школы и детские сады в комплексы. Освободившиеся в результате оптимизации здания требуют текущего ремонта, что для балансодержателя является затратным и нецелесообразным. А ввиду того, что бюджет района является дотационным, на данный момент не представляется возможным провести ремонтные работы по данным объектам недвижимости, в результате чего данные строения ветшают, разрушаются, приходят в негодность.

В целях недопущения дальнейшего ветшания и разрушения пустующих объектов недвижимости муниципальной собственности, и в то же время с целью пополнения местного бюджета Каменского района данные объекты планируется включить в Перечень объектов, находящихся в муниципальной собственности, подлежащих малой приватизации в 2017-2018 годах.

В муниципальной собственности Каменского района числятся нежилые помещения:

- нежилое помещение лит.Д, общей площадью 1566,4 кв. м., расположенное по адресу: г. Каменка, ул. Ленина, д.52/15, на балансе МУП «Каменское ПУЖКХ»; В целях улучшения жилищных условий нуждающихся граждан, по данному объекту недвижимости планируется создание ЖСК очередниками, состоящими на учете нуждающихся в улучшении жилищных условий при государственной администрации Каменского района и г.Каменка, и желающими участвовать в строительстве нового жилья.

- нежилое помещение лит.А (с верандой лит. а), общей площадью 605,2, расположенное по адресу: г.Каменка, ул. Кирова, 27 А, на балансе МУП «Гарант-Сервис».

Вышеуказанные нежилые помещения требуют проведения капитального ремонта. Однако, в виду того, что стоимость работ, которые необходимо выполнить по данным зданиям, весьма значительна, для предприятий не представляется возможным выполнить их.

В связи с вышеизложенным, с целью сохранности вышеперечисленных объектов недвижимости муниципальной собственности, недопущения их дальнейшего разрушения, планируется включить их в Перечень объектов, находящихся в муниципальной собственности, подлежащих малой приватизации в 2017-2018 годах.

#### **4.6. Добыча общераспространенных полезных ископаемых для нужд сельских администраций**

Необходимо ежегодное согласование с органами государственной власти ПМР ограниченной добычи общераспространенных полезных ископаемых в соответствии с законодательством для нужд сельских администраций: для ремонта инфраструктурных объектов сел и безвозмездного выделения строительных материалов категории малоимущих граждан в качестве материальной помощи.

Табл. 22. Месторождения полезных ископаемых на территории Каменского района для ограниченной добычи

<b>Наименование населенного пункта вблизи месторождения полезного ископаемого</b>	<b>Вид полезного ископаемого</b>
с. Грушка	песчано-гравийная смесь
г. Каменка (городской полигон ТБО)	песчано-гравийная смесь
с. Хрустовая	песок
с. Рашково	песчано-гравийная смесь
с. Рашково (Янтарное)	горная масса
с. Валя-Адынкэ (Ульяновка)	горная масса
с. Подойма	горная масса
с. Подойма	песок
с. Окница	песок
с. Окница	горная масса

#### **4.7 Охрана окружающей среды и рациональное природопользование**

1. Учитывая, что мероприятия по восстановлению действующих очистных сооружений в г. Каменка требуют больших финансовых затрат, экономически нецелесообразно восстановление существующих очистных сооружений, а необходимо строительство нового современного комплекса, отвечающего всем экологическим требованиям. В связи с этим необходима разработка проектно-сметной документации.

Табл. 26 Очистные сооружения

Наименование объекта	Вид работ	Год реализации	Предполагаемые источники финансирования и сумма в руб.	Ответственные исполнители
Очистные сооружения	Строительство	2018-2021гг.	Республиканский бюджет и средства ГУП «Водоснабжение и водоотведение» 15 000 000	ГУП «Водоснабжение и водоотведение» филиал в г. Рыбница

2. Проведение капитального ремонта с вводом в эксплуатацию очистных сооружений воспитательно-трудовой колонии в с. Александровка.
3. Строительство герметичных водонепроницаемых выгребов в населённых пунктах для сбора хозяйственно-бытовых сточных вод от социальных объектов.
4. Обустройство общественных колодцев, организация постоянного контроля качества воды в них.

Табл. 27 Общественные колодцы

Наименование объектов и мероприятий	Вид работ	Год реализации	Предполагаемые источники финансирования и сумма в руб.	Ответственные исполнители
Общественные колодцы	Консервация неиспользуемых колодцев Ремонт, очистка и дезинфекция используемых колодцев	2018-2021гг.	Местный бюджет (налог на содержание жил.фонда, объектов социально культурной сферы и благоустройство) 200 000	МУП «Каменское ПУЖКХ»

5. Приведение территорий водоохранных зон, в том числе прибрежных водоохранных полос, малых рек и реки Днестр в надлежащее санитарно-экологическое состояние -очистка от мусора и упавших деревьев.
6. Выполнение мероприятий по соблюдению допустимых выбросов загрязняющих веществ в атмосферу на предприятиях города, осуществляющих выброс.
7. Защита жилых зон от опрыскивания садов и с\х угодий
8. Организация контрольно-регулирующих пунктов по проверке норм токсичности выхлопных газов автомобильного транспорта.
9. Санитарная очистка. Все многоквартирные жилые дома в городе охвачены плано-регулярным вывозом твёрдых бытовых отходов (ТБО), осуществляемым МУП «Каменское ПУЖКХ». Договоры на вывоз ТБО от частных домовладений заключили 35% домовладельцев. Уборка центральных улиц города (ул. Ленина, Кирова, Гагарина) частично осуществляется МУП «Каменское ПУЖКХ» и ГУП «Каменское ДСЭУ». Остальные участки улиц закреплены для уборки за хозяйствующими субъектами города, домовладельцами, землепользователями и владельцами нежилой недвижимости.



Вывоз мусора на полигон ТБО осуществляет МУП «Каменское ПУЖКХ», а так же хозяйствующие субъекты самовывозом.

Табл. 28. Плановые мероприятия по улучшению санитарного состояния города

<b>Санитарная очистка города</b>					
<b>№п/п</b>	<b>Наименование объектов и мероприятий</b>	<b>Вид работ</b>	<b>Год реализации</b>	<b>Предполагаемые источники финансирования и сумма в руб.</b>	<b>Ответственные исполнители</b>
1.	Полигон ТБО	Завершение строительства полигона ТБО в г. Каменка	2018-2021гг.	Территориальный Экологический фонд 5 000 000	Государственная администрация
2.	Жилой частный сектор	Внедрение планово-регулярного вывоза отходов от ж/домов частного сектора	2018-2021гг.	Платежи домовладельцев 500 000	МУП «Каменское ПУЖКХ»
3.	Уборка улиц	Приобретение подметально-уборочной техники для механизированной уборки улиц	2018-2021гг.	Местный бюджет 120 000	Государственная администрация, МУП «Каменское ПУЖКХ»
4.	Обслуживание полигона ТБО	Приобретение бульдозера	2018-2021гг.	Местный бюджет 100 000	Государственная администрация МУП «Каменское ПУЖКХ»
5.	Сбор и вывоз ТБО	Создание условий для развития конкуренции в сфере сбора и вывоза ТБО	2017-2021	Платежи абонентов и сред-ва экономических агентов	Государственная администрация

#### 10. Обустройство полигонов для твердых бытовых отходов в г. Каменка и Каменском районе

Табл. 29. Места размещения полигонов для твердых бытовых отходов в г. Каменка и Каменском районе

<b>№ п/п</b>	<b>Места размещения полигонов для твердых бытовых отходов в г. Каменка и Каменском районе</b>	<b>Виды работ</b>	<b>Источники финансирования</b>
1	г. Каменка	Строительство	Экологический фонд
2	с. Катериновка	Обустройство	Местный бюджет
3	с. Красный Октябрь	Обустройство	Местный бюджет
4	с. Кузьмин	Обустройство	Местный бюджет
5	с. Хрустовая	Обустройство	Местный бюджет
6	с. Грушка	Обустройство	Местный бюджет
7	с. Окница	Обустройство	Местный бюджет
8	с. Подойма	Обустройство	Местный бюджет
9	с. Рашково	Обустройство	Местный бюджет
10	с. Ротар	Обустройство	Местный бюджет
11	с. Севериновка	Обустройство	Местный бюджет
12	с. Слобода-Рашково	Обустройство	Местный бюджет
13	с. Валя-Адынкэ	Обустройство	Местный бюджет

Для легализации несанкционированных сельских полигонов для твердых бытовых отходов, необходимо:

1. Привести в соответствие с законодательством ПМР места для полигонов для размещения твердых бытовых отходов в сельских населенных пунктах.
2. Законодательно закрепить выделение земельных участков.
3. В каждом сельском населенном пункте организовать сбор и вывоз твердых бытовых отходов.

Прогнозная потребность средств для обустройства полигонов ТБО – 2 500 000 рублей.

11. Организация сбора, доставки и безопасного хранения просроченных ядохимикатов, имеющихся на территории Каменского района и г. Каменка.

12. Проведение природоохранных мероприятий в сёлах Каменского района:

- с. Валя-Адынке – очистка русла и водоохраннх зон р. Валя-Адынка от поваленных деревьев и бытового мусора;
- с. Кр. Октябрь – очистка водоохраннх зон реки Днестр от бытового мусора;
- с. Грушка – утилизация неиспользуемых ядохимикатов;
- с. Катериновка – очистка сельского озера с укреплением берега, сооружение ограждения водоохранной зоны урочища Глубокая Долина;
- с. Окница – очистка русла и водоохраннх зон р. Окница от поваленных деревьев и бытового мусора, очистка сельского озера;
- с. Кузьмин – очистка русла и водоохраннх зон р. Окна от поваленных деревьев и бытового мусора, утилизация неиспользуемых ядохимикатов;
- с. Подойма – Подоймица, очистка русла и водоохраннх зон р. Подойма – Подоймица от поваленных деревьев и бытового мусора;
- с. Рашково – очистка русла и водоохраннх зон р. Рашковка и р. Бугорня от поваленных деревьев и бытового мусора;
- с. Севериновка - очистка русла и водоохраннх зон р. Каменка от поваленных деревьев и бытового мусора;
- с. Хрустовая – очистка русла и водоохраннх зон р. Каменка и р. Малина от поваленных деревьев и бытового мусора.

\* Мероприятия, для которых не указано необходимое финансирование, общая требуемая сумма средств местного бюджета составит 2 млн. рублей.

## 5. Жилищно-коммунальное хозяйство района и транспорт

### 5.1. Жилищный фонд

Частных домовладений – 2 700 домов.

Многоквартирных жилых домов – 64 дома, в том числе 3 общежития из них в управлении:

МУП «Каменское ПУЖКХ» - 50

ЖСК - 8

ТСЖ - 6.

Признаны непригодными для проживания 2 общежития (включены в перечень объектов, подлежащих приватизации).

В очереди на получение жилья и улучшение жилищных условий на начало 2017 года состоят 112 человек.

Табл. 23. Планируемые мероприятия для удовлетворения очередников в жилье на 2017-2021 гг.

Жилищный фонд					
№	Наименование объектов и мероприятий	Вид работ	Год реализации	Предполагаемые источники финансирования, предварительная сумма в руб.	Ответственные исполнители
1.	Незавершенное строительство 60-ти кв. ж/дома по ул. Ленина, 25А	Завершение строительства 60-ти кв-го ж/дома	2018-2021 гг.	Республ. бюджет 6 000 000	Государственная администрация
2.	Общежитие, ул. Кирова, 27А	Реконструкция в жилой дом	2018-2021 гг.	Средства ЖСК 2 000 000	Государственная администрация
3.	Жилой дом ЖСК «Медстрой», ул. Ленина, 25Б	Завершение строительства 48 кв-го ж/д	2017 г.	Внебюджетные средства	ЖСК «Медстрой»

### 5.2. Благоустройство

На территории города расположены: городской парк, 3 сквера, Мемориал Славы в парке, Мемориальный комплекс на кладбище, памятник жителям города, замученным в годы ВОВ, памятники Т.Г. Шевченко, И.Л. Кабаку, В.И. Ленину, П.Х. Витгенштейну, 2 гражданских кладбища, городской пляж.

Улицы с твёрдым покрытием обустроены уличным освещением. Мероприятия по благоустройству города финансируются за счёт средств республиканского, местного бюджетов, жителей города и застройщиков. Население города не в полной мере удовлетворено состоянием покрытий улиц, состоянием тротуаров, освещением улиц, состоянием озеленения.

Табл. 24. Плановые мероприятия по улучшению состояния благоустройства города

<b>Благоустройство г. Каменка</b>					
<b>№ п/п</b>	<b>Наименование объектов и мероприятий</b>	<b>Вид работ</b>	<b>Год реализации</b>	<b>Предполагаемые источники финансирования и сумма в руб.</b>	<b>Ответственные исполнители</b>
1.	Пляж	Узаконивание пляжа Обновление оборудования пляжа Обустройство прибрежной полосы	2018-2021гг.	Местный бюджет 200 000	МУП «Каменское ПУЖКХ»
2	Тротуар по ул. Ленина	Ремонт плиточного покрытия	2018-2021гг.	Местный бюджет (налог на содержание жил.фонда, объектов социально культурной сферы и благоустройство) 200 000	МУП «Каменское ПУЖКХ»
3	Газоны центральных улиц: Ленина, Кирова	Реконструкция с посевом газонной травы	2018-2021гг.	Местный бюджет 100 000	МУП «Каменское ПУЖКХ», руководители предприятий
4	Клумбы, цветники	Разбивка клумб и цветников у административных и офисных зданий на центральных улицах города	2018-2021гг.	Средства предприятий, организаций, учреждений 100 000	МУП «Каменское ПУЖКХ», руководители предприятий
5	Фасады, ограждения, въезды	Приведение фасадов, ограждений, въездов зданий на центральных улицах в соответствие с требованиями Правил благоустройства	2018-2021гг.	Средства предприятий, организаций, учреждений	МУП «Каменское ПУЖКХ», руководители предприятий
6	Улицы с твёрдым покрытием	Замена светильников уличного освещения на энергосберегающие	2018-2021гг.	Местный бюджет	Госадминистрация
7	Улицы с щебёночным и гравийным покрытием	Развитие сетей уличного освещения	2017-2021гг.	Местный бюджет	Госадминистрация

Процент освещенности улиц района на текущий момент составляет 19,5%. Планируемое развитие сетей уличного освещения на 2017 – 2021 годы предполагает рост данного показателя в среднем на 3% в год. Таким образом, к 2021 году он должен составить 34,5 – 35%.

### **Архитектурно-строительное развитие Каменского района и г. Каменка на 2017-2021 годы.**

В данный момент в Каменском районе и г. Каменка, как и в других районах Приднестровской Молдавской Республики, отсутствует утвержденный генеральный план

застройки, данное обстоятельство приводит к необходимости постоянного согласования решений по строительству новых объектов на территории города и района с заинтересованными службами.

Решением данной проблемы станет принятие Верховным Советом ПМР Градостроительного кодекса ПМР, в котором будет установлен порядок подготовки и утверждения документов территориального планирования ПМР и ее муниципальных образований.

Министерством промышленности ПМР создана рабочая группа по разработке Градостроительного кодекса ПМР. К концу 2017 г. указанный документ будет представлен на рассмотрение Верховного Совета ПМР.

Учитывая отсутствие указанных документов, государственной администрацией представлен план архитектурно-строительного развития Каменского района и г. Каменка, в который включены социально и культурно значимые объекты.

Табл. 25. План архитектурно-строительного развития Каменского района и г. Каменка на 2017-2021 годы.

<b>№ п/п</b>	<b>Наименование объектов и видов работ</b>	<b>Период реализации</b>	<b>Источник финансирования</b>	<b>Ориентир стоимость работ</b>	<b>Ответственные исполнители</b>
1	Разработка генерального плана г. Каменка	2017-2019 гг	Местный бюджет	110 000 р.	Государственная администрация Каменского района и г. Каменка
2	Строительство общественного туалета в центре г. Каменка	2018 г	Местный бюджет	200 000 р.	Государственная администрация Каменского района и г. Каменка
3	Устройство архитектурной доступности (пандусы и т.д.) для людей с ограниченными возможностями на объектах социального и культурного значения	2018 г	Местный бюджет, инвестиции	60 000 р.	Государственная администрация Каменского района и г. Каменка
4	Благоустройство городского парка( замощение тротуарной плиткой аллея, оформление центрального входа, замена забора вдоль улицы Ленина)	2018 г	Местный бюджет	600 000 р.	Государственная администрация Каменского района и г. Каменка
5	Строительство кладбища в г.Каменка	2018 г	Местный Бюджет	350 000 р.	Государственная администрация Каменского района и г. Каменка

6	Реконструкция автобусных остановок г. Каменка	2017- 2018 гг	Местный бюджет	400 000 р.	Государственная администрация Каменского района и г. Каменка
7	Строительство ливневой канализации в г. Каменка	2017-2021 гг	Местный бюджет	2 500 000 р.	Государственная администрация Каменского района и г. Каменка
8	Создание детской площадки в цент. парке г. Каменка	2018-2021 гг	Местный бюджет, средства благотворительных фондов, инвестиции предпринимателей	200 000 р.	Государственная администрация Каменского района и г. Каменка
9	Замещение плиткой площади 60 лет Октября	2018-2021 гг	Местный бюджет, внебюджетные источники	500 000 р.	Государственная администрация Каменского района и г. Каменка
10	Ремонт фасадов зданий, расположенных на центральных улицах города Каменка(окрашивание, замена обшивки балконов и лоджий) Придание надлежащего состояния фасадам зданий и ограждениям в селах района	2017-2021 гг	Государственный бюджет, средства благотворительных фондов	2 000 000 р.	Государственная администрация Каменского района и г. Каменка
11	Реконструкция в жилые дома общежитий, расположенных по адресу: г. Каменка, ул. Ленина, 52/15, 52/16.	2017-2021 гг	Инвестиции будущих собственников жилья	7 000 000 р.	Государственная администрация Каменского района и г. Каменка, планируемые ЖСК
12	Строительство спортзала- манежа для тренировок в зимний период на территории стадиона «Октомврие»	2018-2021 гг	Государственный бюджет, средства благотворительных фондов.	5 000 000 р.	Государственная администрация Каменского района и г. Каменка
13.	Реконструкция зданий и участка мест захоронения семьи Князя П. Х. Витгенштейна и немецких колонистов	2018-2021 гг	Внебюджетные средства ( средства РФ).	5 000 000 р.	Государственная администрация Каменского района и г. Каменка

### 5.3. Муниципальные и государственные дороги

Общая протяжённость муниципальных дорог составляет 267,2 км,  
в том числе:

улично-дорожная сеть г. Каменка – 46,05 км

улично-дорожная сеть сельских населённых пунктов – 221,15 км

улицы с твёрдым покрытием – 31,7 км

улицы с песчанно - гравийным и щебёночным покрытием – 197,1 км

улицы с грунтовым покрытием – 38,4 км

Протяжённость муниципальных дорог в разрезе сельских населённых пунктов:

Хрустовая – 37,63 км.

Слобода-Рашково – 10,09 км.

Ротар – 7,74 км

Катериновка – 23,76 км.

Севериновка 18,24 км

Валя – Адынкэ – 17,9 км

Окница – 12,54 км

Рашково – 18,81 км.

Кузьмин – 15,12 км

Подойма – 36,42 км

Грушка – 20,45 км

Красный Октябрь – 2,45

Главной проблемой дорожной отрасли района является недостаточное финансирование дорожно-ремонтных работ.

70% муниципальных дорог требуют ремонта с устройством отводов ливневых и талых вод и обустройством уличного освещения.

В г. Каменка, в центральной его части существует проблема стоянок и парковок автотранспорта.

Табл. 30. Плановые мероприятия по улучшению состояния муниципальных дорог

№ п.п	Наименование объектов и мероприятий	Вид работ	Год реализации	Предполагаемые источники финансирования, сумма в руб.
<b>Муниципальные дороги</b>				
1.	<b>Ремонт асфальтных покрытий:</b> ул. Зелёная ул. Щорса ул. Котовского	устройство асфальтного покрытия и водоотвода то же то же с капремонтом подпорной стены	2017 г.	Дорожный фонд 2 000 000
2.	<b>Ремонт (устройство) тротуаров:</b> ул. Котовского ул. Ворошилова	устройство тротуара устройство тротуара	2017 г.	Дорожный фонд 200 000
3.	<b>Обустройство стоянок:</b> ул. Заречная	Асфальтное покрытие с устройством тротуара	2017г.	Дорожный фонд 100 000
4. 4.1	<b>Ремонт щебёночных покрытий:</b> улицы сельских населённых пунктов	Ремонт щебёночных покрытий с устройством водоотводов	2017 г.	Дорожный фонд 2 000 000

4.2	то же, улицы г. Каменка ул. Звёздная  ул. Мира ул. Пионерская ул. Виноградная пер. Щорса Ии П ул. Обзорная ул. Дружба	Ремонт щебёночного покрытия с устройством водоотвода		
5.	<b>Ремонт асфальтного покрытия:</b> ул. Пушкина ул. Котовского ул. Кузнечная ул. Звёздная ул. Заречная ул. Вершигора ул. Советская ул. Чкалова ул. Маяковского ул. Первомайская ул. Тимирязева ул. Кабака (до парка) ул. Шевченко	Устройство асфальтного покрытия и водоотвода	2018-2021гг.	Дорожный фонд 8 000 000
6.	<b>Устройство стоянок:</b> ул. Пролетарская  пер. Базарный	Обустройство стоянки с асфальтным покрытием	2018-2021гг.	Дорожный фонд 300 000
7.	<b>Ремонт (устройство) тротуаров</b>  ул. Кузнечная ул. Звёздная ул. Садовая ул. Кабака (до парка) ул. Кр. Бессарабия	устройство тротуаров с асфальтным покрытием	2018-2021гг.	Дорожный фонд 500 000
8.	<b>Ремонт щебёночных покрытий:</b> Улицы сельских населённых пунктов, улицы г. Каменка:  ул. Пионерская ул. Виноградная ул. Обзорная пер. Щорса Ии П ул. Дружбы ул. Подгорная ул. Колодезная ул. Каменная ул. Набережная ул. Мира ул. Солнечная ул. Цветочная проезды ул. Котовского проезды ул. Гагарина ул. 20 лет Октября ул. Комсомольская ул. Вершигоры ул. Фрунзе ул. Жуковского	Ремонт щебёночного покрытия с устройством водоотвода	2018-2021гг.	Дорожный фонд 16 000 000



Общая протяжённость государственных дорог составляет 188,85 км.

В том числе:

**Магистральные дороги** – 24,3 км (твёрдое покрытие)

**Республиканские дороги** – 33, 95 (твёрдое покрытие – 20, 7 км, гравийно-щебёночное покрытие – 13, 25 км)

**Местные дороги** – 130,6 км (твёрдое покрытие – 23,3 км, гравийно-щебёночное покрытие – 59,5 км, грунтовое покрытие – 47, 8 км)

Государственные дороги находятся на балансе ГУП «Каменское ДСЭУ» и обслуживаются данным предприятием. 60% государственных автомобильных дорог требуют ремонта. Главной проблемой такого состояния дорог является также недостаточное финансирование ремонтных работ. Для улучшения состояния государственных дорог планируется:

Табл. 31. Развитие дорожной отрасли по автомобильным дорогам общего пользования, находящимся в государственной собственности, на 2017-2021 годы

№ п/п	Показатели	Ед. изм.	2017	2018	2019	2020	2021
<b>1</b>	<b>Строительство и реконструкция а/д Тирасполь-Каменка</b>	т.р.	0	0	0	0	0
<b>2</b>	<b>Ремонт дорог и дорожный сервис</b>						
	<b>СРЕДНИЙ РЕМОНТ</b>						
а)	Ремонт асфальтобетонных покрытий						
	Магистральные дороги						
	а/д Тирасполь-Каменка	т.р.	800,0	1000,0	1100,0	1600,0	1700,0
	Республиканские автодороги						
	а/д Каменка-Хрустовая-гр.Украины	т.р.	500,0	600,0	700,0	1000,0	1000,0
	а/д Каменка-Кузьмин-гр.Украины	т.р.	420,0	0	0	700,0	700,0
	Местные автодороги						
	а/д Каменка-Кр. Октябрь	т.р.	1000,0	1500,0	1500,0	0	0
б)	Ремонт гравийных и щебеночных покрытий						
	Республиканские дороги						
	а/д Каменка-Кузьмин-гр.Украины (выборочно)	т.р.	120,0	150,0	150,0	150,0	0
	Местные автодороги						
	а/д Грушка-Фрунзовка (выборочно)	т.р.	0	170,0	0	0	0
	а/д Хрустовая-Ротар-Соколовка (выборочно)	т.р.	0	0	190,0	0	0
	а/д Рашково-В.Адынка-Константиновка (выборочно)	т.р.	0	180,0	0	0	0
	а/д (Тирасполь-Каменка)-Сл. Рашково (выборочно)	т.р.	0	0	0	0	150,0
	а/д (Каменка-Кузьмин)гр.РУ)-Окница (выборочно)	т.р.	0	0	0	170,0	0
в)	Искусственные сооружения						
	Магистральные дороги						
	Устройство пешеходных дорожек на мостах а/д Тирасполь-Каменка	т.р.	0	50,0	0	0	0

	Местные дороги						
	Ремонт мостов						
	а/д Рашково-Янтарное	т.р.	100,0	100,0	100,0	0	0
г)	Работы по обеспечению безопасности дорожного движения						
1)	Разметка проезжей части	т.р.	95,0	95,0	95,0	95,0	95,0
2)	Ремонт тротуаров						
	Магистральные дороги						
	а/д Тирасполь-Каменка	т.р.	200,0	250,0	250,0	250,0	250,0
	Республиканские дороги						
	а/д Каменка-Хрустовая-гр.РУ	т.р.	150,0	100,0	100,0	100,0	100,0
	а/д Каменка-Кузьмин-гр.РУ	т.р.	0	0	0	100,0	100,0
	Местные работы						
	а/д Каменка-Кр.Октябрь	т.р.	150,	100,0	100,0	100,0	100,0
3)	Укрепление обочин						
	Магистральные дороги						
	а/д Тирасполь-Каменка (выборочно)	т.р.	200,0	150,0	150,0	150,0	150,0
4)	Ремонт автопавильонов						
	Магистральные дороги						
	а/д Каменка-Тирасполь	т.р.	0	10,0	10,0	10,0	10,0
	Республиканские дороги						
	а/д Каменка-Хрустовая-гр.РУ	т.р.	0	10,0	10,0	10,0	10,0
	а/д Каменка-Кузьмин-гр.РУ	т.р.	0	10,0	10,0	10,0	10,0
<b>3</b>	<b>Проектные работы</b>	т.р.	50,0	50,0	50,0	50,0	50,0
<b>4</b>	<b>Текущий ремонт и содержание дорог общего пользования</b>	т.р.	2007,7	2400,0	2600,0	2700,0	2800,0
<b>5</b>	<b>Резерв на ликвидацию аварийных ситуаций</b>	т.р.	100,0	100,0	100,0	100,0	100,0
<b>6</b>	<b>Погашение кредиторской задолженности</b>	т.р.	5,660	0	0	0	0
<b>7</b>	<b>Развитие производственных баз</b>	т.р.	0	100,0	100,0	100,0	100,0
	Всего расходов:	т.р.	5967,799	7125,0	7315,0	7395,0	7425,0

#### **5.4. Водоснабжение и водоотведение, газоснабжение. Электроснабжение и центральное теплоснабжение**

##### **Водоснабжение и водоотведение**

Эксплуатацию систем водоснабжения и водоотведения обеспечивает Каменский участок ГУП «Водоснабжение и водоотведение» филиал в г. Рыбница. На балансе предприятия находятся:

- водопроводные сети – 61 км.
- канализационные сети – 28, 4 км (напорные 23 км, самотёчные 5,4 км)
- очистные сооружения г. Каменка (1800 м<sup>3</sup>/сутки)
- канализационные насосные станции – 9 шт.
- водо-насосные станции – 14 шт.
- артезианские скважины – 8 шт.

Оборудовано централизованным водоснабжением 4220 квартир и частных домовладений, в том числе 3121 – в г. Каменка и 1099 – в сельских населённых пунктах. К централизованному водоснабжению подключены так же объекты 100 юридических лиц.

53% водопроводных сетей и 48% канализационных сетей требуют капитального ремонта.

Наиболее остро стоит вопрос водоснабжения в сёлах Константиновка, Грушка, Слобода-Рашково, Янтарное, Хрустовая, Севериновка и в некоторых микрорайонах г. Каменка.

Табл. 32. Планируемые мероприятия по разрешению существующих проблем водоснабжения и водоотведения

<b>Водоснабжение и водоотведение</b>					
<b>№п п</b>	<b>Наименование объектов и мероприятий</b>	<b>Вид работ</b>	<b>Год реализации</b>	<b>Предполагаемые источники финансирования, сумма в руб.</b>	<b>Ответственные исполнители</b>
1	Водоснабжение г. Каменка Микрорайон «Антоновка»  Микрорайон «Консервный завод» Микрорайон «5-й район»	Строительство водопроводных сетей	2018-2021гг.	Инвестиционные внебюджетные средства 3 000 000	ГУП «Водоснабжение и водоотведение» филиал в г. Рыбница
2.	Водоснабжение сельских населённых пунктов	Согласно проекту государственной программы «Строительство, ремонт и реконструкция систем питьевого водоснабжения сёл и посёлков ПМР на 2017-2020гг.»	2018-2021гг.	Республиканский бюджет 30 000 000	ГУП «Водоснабжение и водоотведение» филиал в г. Рыбница
3.	Водоснабжение сёл Слобода-Рашково, Рашково и Янтарное	Привлечение инвестиционных средств	2017-2021гг.	Внебюджетные инвестиции 6 000 000	Государственная администрация Каменского района и г. Каменка
4.	Водоснабжение ул. : 20 лет Октября, Колодезная, Колхозная	Согласно проекту Государственной программы «Строительство, ремонт и реконструкция систем питьевого водоснабжения сёл и посёлков ПМР на 2017-2020гг.»	2018-2021гг.	Внебюджетные инвестиции 300 000	ГУП «Водоснабжение и водоотведение» филиал в г. Рыбница

## Газоснабжение

Обеспечивает Каменский участок ООО «Тираспольтрансгаз-Приднестровье» филиал в г. Рыбница. В районе газифицированы 6 640 квартир и частных домовладений, объекты юридических лиц.

Протяжённость газовых сетей составляет 512,3 км.

В том числе:

Газовые сети высокого давления – 129 км.

Газовые сети среднего давления – 135,5 км

Газовые сети низкого давления – 248,8 км.

На территории района расположены 427 газораспределительных пунктов.

Существует потребность в дальнейшем развитии газовых коммуникаций в районе и газификации частного жилищного фонда, а также объектов социально-культурной и производственной сферы.

Табл. 33. Развитие газификации города Каменка и сел района на 2017-2021 гг.

№ п/п	Наименование населенного пункта, объекта	Вид работ	Ориентировочная стоимость	Год реализации	Источник финансирования	Ответственные исполнители
1	с.Рашково ул.Подгорная	с/д-440м/п; н/д-2000м/п	547126,48	2017-2021	Республиканский бюджет, внебюджетные средства	ООО «Тираспольтрансгаз - Приднестровье»
2	с.Рашково ул.Заречная	с/д-250м/п; н/д-700м/п	189962,1	2017-2021	Республиканский бюджет, внебюджетные средства	ООО «Тираспольтрансгаз- Приднестровье»
3	с. Валя- Адынкэ ул.Заречная	с/д-1500м/п н/д-4000м/п	1094495,2	2017-2021	Республиканский бюджет, внебюджетные средства	ООО «Тираспольтрансгаз- Приднестровье»
4	с. Валя- Адынкэ ул.Мира	н/д-400м/п;	65908,88	2017-2021	Республиканский бюджет, внебюджетные средства	ООО «Тираспольтрансгаз- Приднестровье»
5	с.Подоймица ул. Кирова	с/д-150м/п; н/д-230м	121986,29	2017-2021	Республиканский бюджет, внебюджетные средства	ООО «Тираспольтрансгаз- Приднестровье»
6	с. Ульяновка	н/д-1500м	335214	2017-2021	Республиканский бюджет, внебюджетные средства	ООО «Тираспольтрансгаз- Приднестровье»
7	с.Александровка	с/д-450м/п; н/д-1800м/п	481414,63	2017-2021	Республиканский бюджет, внебюджетные средства	ООО «Тираспольтрансгаз- Приднестровье»
8	п. Солнечный	с/д-1000м/п; н/д-200м/п	220971,49	2017-2021	Республиканский бюджет, внебюджетные средства	ООО «Тираспольтрансгаз- Приднестровье»
9	с.Севериновка ул.Вершигоры	н/д-500м/п;	82101,1	2017-2021	Республиканский бюджет, внебюджетные средства	ООО «Тираспольтрансгаз- Приднестровье»

10	с.Севериновка пер.Вершигоры	с/д-1000м/п; н/д-300м/п	222260,76	2017-2021	Республиканский и местный бюджеты, внебюджетные ср-ва	ООО «Тираспольтранс газ- Приднестровье»
11	с.Севериновка ул.Степная ул.Зеленая	с/д-10м/п; н/д-1090м/п	235752,58	2017-2021	Республиканский бюджет, внебюджетные средства	ООО «Тираспольтранс газ- Приднестровье»
12	с.Севериновка ул.Гагарина	в/д-50м/п; с/д-1500м/п н/д-900м/п	504885,53	2017-2021	Республиканский бюджет, внебюджетные средства	ООО «Тираспольтранс газ- Приднестровье»
13	с.Севериновка ул.Калинина	с/д-500м/п; н/д-180м/п	53849,44	2017-2021	Республиканский бюджет, внебюджетные средства	ООО «Тираспольтранс газ- Приднестровье»
14	с.Севериновка ул.Дружбы	н/д-500м/п	82758,44	2017-2021	Республиканский бюджет, внебюджетные средства	ООО «Тираспольтранс газ- Приднестровье»
15	с.Хрустовая ул.Кантемира, ул.С.Лазо ул.Вершигоры	с/д-2600м/п; н/д-3700м/п	1297942,7	2017-2021	Республиканский бюджет, внебюджетные средства	ООО «Тираспольтранс газ- Приднестровье»
16	с.Окница ул.Ветеранов	с/д-500м/п; н/д-1800м/п	483761,12	2017-2021	Республиканский и местный бюджеты, внебюджетные ср-ва	ООО «Тираспольтранс газ- Приднестровье»
17	с.Окница ул.Шевченко	с/д-1000м/п; н/д-3000м/п		2017-2021	Республиканский бюджет, внебюджетные средства	ООО «Тираспольтранс газ- Приднестровье»
18	с.Фрунзовка	с/д-100м/п; н/д-700м/п	204385,69	2017-2021	Республиканский бюджет, внебюджетные средства	ООО «Тираспольтранс газ- Приднестровье»
19	с.Грушка ул.Негруце, проезд Щорса	н/д-450м/п	73909,95	2017-2021	Республиканский бюджет, внебюджетные средства	ООО «Тираспольтранс газ- Приднестровье»
20	г.Каменка ул.Кирова	с/д-600м/п; н/д-500м/п	230784,3	2017-2021	Республиканский бюджет, внебюджетные средства	ООО «Тираспольтранс газ- Приднестровье»
21	с. Новая Окница	с/д-2000м	405014	2017-2021	Республиканский бюджет, внебюджетные средства	ООО «Тираспольтранс газ- Приднестровье»
	Итого		6 934 485			

Примечание:

в/д – газопровод высокого давления;

с/д – газопровод среднего давления;

н/д – газопровод низкого давления.

## Электроснабжение

Обеспечивают Каменские РЭС, Дубоссарский филиал ГУП «ЕРЭС».

Протяжённость линий электропередач (ЛЭП) составляет 770, 6 км

В том числе:

ЛЭП 10 кВ – 280,0км

ЛЭП 04 кВ - 482,0км

Подземные 10 кВ - 5,6 км

Подземные 04 кВ – 3,0 км

Трансформаторных подстанций (ТП) – 208 шт.

Требуют ремонта 76% ЛЭП 10 кВ, 75% ЛЭП 0,4 кВ и 78% или 163 ТП. Существует потребность в строительстве ЛЭП к земельным участкам, выделенным для индивидуального жилищного строительства в микрорайоне «Новая Антоновка» и пер. Сенатовский в г. Каменка.

Табл. 34. Реконструкция воздушных линий электропередач 0,4 кВ  
в г. Каменка и Каменском районе

Наименование объекта	Адрес объекта	Сумма затрат в руб.	Год исполнения	Ответственные исполнители
ВЛ-0,4 кВ ТП-67	г. Каменка, ул. Первомайская, часть ул. Ленина	463750	2018-2021	Каменские РЭС
ВЛ-0,4 кВ ТП-330	г. Каменка, пер. Сенатовский, ул. Сенатовская	846 650	2018-2021	Каменские РЭС
ВЛ-0,4 кВ ТП-332	г. Каменка, часть ул. Кирова (съезд к мосту)	549 150	2018-2021	Каменские РЭС
ВЛ-0,4 кВ ТП-83	г. Каменка, ул. Солтыса, пер. Вишнёвый ул. Кирова (центр)	971 950	2018-2021	Каменские РЭС
ВЛ-0,4 кВ ТП-346	г. Каменка, ул. Кирова (район школы №3)	599 900	2018-2021	Каменские РЭС
ВЛ-0,4 кВ ТП-127	с. Хрустовая	409 150	2018-2021	Каменские РЭС
КЛ – 10 кВ Км-24ф выход до оп. №1 Км-15ф выход до оп. №1	Микрорайон консервного завода с. Подойма с. Подоймица часть с. Рашково с. Валя-Адынкэ с. Константиновка с. Ульяновка	400 000	2018-2021	Каменские РЭС

## Центральное теплоснабжение

Обеспечивает Каменский участок филиала МГУП «Тирастеплоэнерго» в г. Рыбница.

На территории района расположены и обеспечивают теплом через централизованные системы теплоснабжения 17 газовых котельных. В том числе 4 городских и 13 котельных локальных.

Общая протяжённость внутриквартальных тепловых сетей составляет – 20,0 км, а внутридомовых – 25,0 км.

60% внутриквартальных и около 70% внутридомовых тепловых сетей требуют капитального ремонта и их замены.

Табл. 35. Развитие систем теплоснабжения

№ п/п	Наименование объектов	Вид работ	Год реализации	Предполагаемый источник финансирования	Ответственные исполнители
1.	Внутриквартальные тепловые сети	Капитальный ремонт с заменой т/сетей	2017-2021гг.	Внебюджетные средства (инвестиции)	Каменский участок МГУП «Тирастеплоэнерго» филиал в г. Рыбница
2.	Котельные №7 и №13	Автоматизация системы коммерческого учёта энергоресурсов	2019-2021гг.	Инвестиции предприятия	Каменский участок МГУП «Тирастеплоэнерго» филиал в г. Рыбница
3.	Многоквартирные жилые дома (2 зд.)	Замена внутридомовых сетей теплоснабжения и вводов в дома	2017г.	Инвестиции предприятия и платежи собственников помещений в многоквартирных ж/домах	Каменский участок МГУП «Тирастеплоэнерго» филиал в г. Рыбница
4.	Многоквартирные жилые дома (8 зд.)	Замена внутридомовых сетей теплоснабжения и вводов в дома	2018 - 2021	Инвестиции предприятия и платежи собственников помещений в многоквартирных ж/домах	Каменский участок МГУП «Тирастеплоэнерго» филиал в г. Рыбница

## 5.5. Общественный транспорт

На территории района осуществляют деятельность по перевозке пассажиров:

- общественным транспортом (автобусами и маршрутными такси):

- ОАО «АТБ – 39»;
- ООО «Панчо»;
- ООО «Хэппи – Энд Вояж»
- ООО «Камагентур»

- легковыми такси:

- ООО «Троицкий мост»;

- ООО «Хэппи-Энд Вояж»;
- ООО «Консалтинг – Сервис – Групп»
- предприниматели, работающие по индивидуальным патентам.

Между сельскими административными центрами и г. Каменка функционируют 9 пригородных автобусных маршрутов, обеспечивающих доставку пассажиров из сёл в районный центр и обратно. В городе функционирует один внутригородской маршрут «Антоновка-Подойма».

По территории района проходит ряд междугородных и международных автобусных маршрутов.

Ввиду незначительного пассажиропотока, большинство пригородных маршрутов являются нерентабельными, поэтому рейсы по данным маршрутам выполняются только в дни, когда функционирует городской рынок (четверг, воскресенье). По этому вопросу имеется недовольство сельских жителей, особенно жителей отдалённых малых сёл, не являющихся административными центрами, которым приходится преодолевать значительные расстояния пешком до места опарвления автобуса в районный центр.

В целях более полного удовлетворения потребностей населения в транспортных услугах планируется:

Табл. 36. Развитие общественного транспорта

№ п/п	Наименование объектов и мероприятий	Вид работ	Год реализации	Предполагаемый источник финансирования	Ответственные исполнители
1.	сёла Константиновка, Фрунзовка, Александровка, Новая Окница, Соколовка	Решить вопрос продления соответствующих маршрутов в данные сёла	2018-2021гг.	Местный бюджет	Государственная администрация, Перевозчики
2.	Общественный транспорт (перевозчиков)	Обеспечить доступность общественного транспорта людям с ограниченными возможностями	2018-2021гг.	Инвестиции перевозчиков	Перевозчики, Государственная администрация
3.	Общественный транспорт (перевозчиков)	Повысить культуру обслуживания пассажиров	2018-2021гг.	Инвестиции перевозчиков	Перевозчики
4.	Внутригородской маршрут	Обеспечить льготный проезд льготной категории граждан	2017-2021гг.	Местный бюджет	Государственная администрация, Перевозчики
5.	Остановки общественного транспорта	Обеспечить наличие на авто-остановках расписания движения общественного транспорта по установленной форме	2017 г.	Инвестиции перевозчиков	Государственная администрация, Перевозчики



## **6. Основные направления развития социальной сферы Каменского района на 2017-2021 годы**

### **6.1. Система образования**

Основной задачей развития социальной сферы в 2017-2021 гг. станет дальнейшее улучшение и повышение жизненного уровня населения района.

Ведущее место в развитии просвещения на ближайшие пять лет принадлежит качественным преобразованиям, с созданием системы общественной поддержки развития образовательных учреждений.

В связи с модернизацией системы образования Приднестровской Молдавской Республики, обусловленной изменениями в социально-экономической жизни общества, ростом требований заказчиков в лице государства и общества к качеству и доступности образовательных услуг, система образования Каменского района претерпевает в настоящее время существенные изменения. Преобразования касаются реструктуризации сети образовательных организаций, совершенствования структуры и содержания общего образования, механизмов контроля и оценки качества образования, оптимизации учебной нагрузки, введения профильного обучения.

Система образования Каменского района включает:

- дошкольное воспитание
- общее начальное, основное и среднее (полное) образование
- дополнительное образование

Сеть образовательных учреждений состоит из:

а) дошкольных образовательных учреждений - 14, в т.ч. с приоритетным направлением развития – 2;

б) организаций общего образования, в т.ч. по видам:

- начальных школ – 1;
- основных школ, школа-детский сад – 8;
- средних – 6, в т.ч.
- школа с гимназическими классами – 1;
- общеобразовательная школа - детский сад – 2;

в) учреждений дополнительного образования – 2, в т.ч.

- Каменский дом детско-юношеского творчества - 1;
- Каменская детско-юношеская спортивная школа – 1.

Учреждения дополнительного образования будут развиваться на пути интеграции дополнительного и общего образования.

Сеть кружков (филиалов) в организациях общего образования позволяет оптимально использовать спортивные залы, учебные классы, кадровый потенциал и фонды учебно-методической литературы.

Не требует дополнительного финансирования.

Табл.37. Предполагаемые ремонтные работы в учреждениях МУ «Каменское УНО»  
на 2017-2021 годы

**2017 год**

№ п\п	Наименование учреждения	Виды работ	Ориентировочная стоимость работ	Источник финансирования
1.	МОУ «Каменская ОСШ №2 с гимназическими классами»	- косметический ремонт спортзала - перенос наружной канализации пищеблока - мероприятия по усилению стен пищеблока	250 т.р. 25 т.р. 273 т.р.	Местный бюджет, внебюджетные средства
		Итого:	548 т.р.	
2.	МОУ «Катериновская ОСШ им. А.С.Пушкина»	- замена водосточной системы кровли основного корпуса и пристройки. - замена деревянной конструкции кровли частично пристройки. - замена окон и дверей вспомогательного входа и пищеблока.	160 т.р. 81 т.р. 30 т.р.	Местный бюджет, внебюджетные средства
		Итого:	271 т.р.	
3.	МОУ «Подоймская ОСШ- детский сад»	- замена наружной канализации.	110 т.р.	Местный бюджет
4.	МОУ ДО «Каменский ДДЮТ»	- частичная замена системы отопления 2-го этажа - замена кровли веранд, частичный ремонт кровли здания.	50 т.р. 55 т.р.	Местный бюджет, внебюджетные средства
		Итого:	105 т.р.	
5.	МДОУ «Каменский Центр развития ребенка»	- замена кровли на металлочерепицу одного блока - замена системы канализации в подвале	230 т.р. 120 т.р.	Местный бюджет, внебюджетные средства
		Итого:	350 т.р.	
6.	МОУ «Грушковская ООШ – детский сад»	- туалет на 6 очков	80 т.р.	Местный бюджет
7.	МОУ «Севериновская ООШ- детский сад»	- замена внутренней системы канализации	45 т.р.	Местный бюджет
8.	МОУ «ОШ- детский сад с. Хрустовая»	- выгреб на 50м <sup>2</sup>	100т.р.	Местный бюджет
		Всего:	1 млн. 609 т.р.	

**2018 год**

№ п\п	Наименование учреждения	Виды работ	Ориентировочная стоимость работ	Источник финансирования
1.	МОУ «Каменская ОСШ №2 с гимназическими классами»	- ремонт помещений гардеробной - восстановление мастерских	150 т.р. 670 т.р.	Местный бюджет, внебюджетные средства
		Итого:	820 т.р.	
2.	МДОУ «Каменский детский сад №5»	- замена кровли на металлочерепицу 4-х блоков. - замена внутренней системы канализаций в подвальном помещении.	950 т.р. 30 т.р.	Внебюджетные средства Местный бюджет
		Итого:	980 т.р.	

3.	МДОУ «Каменский Центр развития ребенка»	- замена кровли на металлочерепицу 2-х блоков	460 т.р.	Внебюджетные средства
4.	МОУ «Кузьминская ООШ- детский сад»	- замена окон - капитальный ремонт спортзала с заменой пола.	450 т.р. 285 т.р.	Местный бюджет, внебюджетные средства
		Итого:	735 т.р.	
5.	МДОУ «Детский сад с. Катериновка»	- приобретение и установка забора	165 т.р.	Местный бюджет
		Всего:	3 млн.160 т.р.	

### 2019 год

№ п/п	Наименование учреждения	Виды работ	Ориентировочная стоимость работ.	Источник финансирования
1	МОУ «Рашковская ОСШ- детский сад им. Ф.И.Жарчинского»	- замена кровли блока «Б» - ремонт спортзала	437 т.р. 250 т.р.	Местный бюджет, внебюджетные средства
		Итого:	687 т.р.	
2	МОУ «Краснооктябрьская НОШ – детский сад»	- замена кровли на металлочерепицу (долевое участие всех арендаторов)	380 т.р.	Местный бюджет, внебюджетные средства
3	МОУ «Подоймская ОСШ- детский сад»	- ремонт помещений школы под д\с на 55 мест	600 т.р.	Внебюджетные средства
4	МОУ «Катериновская ОСШ им. А.С.Пушкина»	- ремонт асфальто-бетонного покрытия	300 т.р.	Внебюджетные средства
		Всего:	1 млн. 967 т.р.	

### 2020 год

№ п/п	Наименование учреждения	Виды работ	Ориентировочная стоимость работ.	Источник финансирования
1	МОУ «Каменская ОСШ №2 с гимназическими классами»	- замена кровли из асбоцемента на металлочерепицу всех корпусов.	1 млн. 860 т.р.	Внебюджетные средства, местный бюджет
2	МОУ «Каменская ОСШ №3»	- замена кровли из асбоцемента на металлочерепицу, ремонт фасадов здания школы.	2 млн. 500т.р.	Внебюджетные средства, местный бюджет
3	МОУ «Валя-Адынская ООШ- детский сад»	- устройство водосточной системы кровли.	30 т.р.	Местный бюджет
		Всего:	4 млн. 390 т.р.	

### 2021 год

№ п/п	Наименование учреждения	Виды работ	Ориентировочная стоимость работ	Источник финансирования
1	МОУ «Окницкая ООШ – детский сад»	- замена кровли здания №2	190 т.р.	Местный бюджет, внебюджетные средства
2	МОУ «Рашковская ОСШ- детский сад им. Ф.И.Жарчинского»	- оборудование детской площадки д\с	50 т.р.	Местный бюджет
3	МОУ «Каменская ОСШ №1»	- замена отопительной системы корпуса №2 - замена окон и входных дверей корпуса №2 - ремонт фасадов здания корпуса №2	80 т.р. 310 т.р. 90 т.р.	Местный бюджет, внебюджетные средства
		Всего:	720 т.р.	
		Всего по 5 годам:	11 846 000	

Всего за 5 лет потребуется: бюджетных средств –5 763 000 руб., внебюджетных средств – 6 083 000 руб., итого – 11 846 000 рублей.

## 6.2. Здравоохранение

Система здравоохранения Каменского района включает:

- ГУ «Каменская ЦРБ» в г. Каменка;
- СВА с. Хрустовая, с. Подойма, с. Рашково и с. Кузьмин;
- ФАПы в остальных сельских пунктах района.

Табл.38. Программа развития здравоохранения Каменского района на 2017-2021 гг.

№ п/п	Наименование объекта	Перечень работ, ремонтов	Сумма руб.	Источник
1.	Отделение скорой медицинской помощи	1. Капитальный ремонт отделения и устройство крытого подъезда.	409 403	Местный бюджет
		2. Строительство новых гаражей для автомобилей.	560 000	Российская гуманитарная помощь
	<b>Итого:</b>		<b>969 403</b>	
2.	Здание инфекционного отделения	1. Капитальный ремонт кровли	95 000	Российская гуманитарная помощь
		2. Ремонт системы водоснабжения	48 000	
		3. Ремонт системы отопления	10 000	
		4. Ремонт системы канализаций	22 000	
		5. Общестроительные работы (облицовка стен, малярные работы)	120 000	
		6. Ремонт полов	95 000	
		7. Замена дверных и оконных блоков	110 000	
<b>Итого:</b>		<b>500 000</b>		
3.	Здание поликлиники	1. Замена оконных блоков	940 800	Российская гуманитарная помощь
		2. Закупка твердого инвентаря	340 000	
	<b>Итого:</b>		<b>1 280 800</b>	
4.	Здание роддома	1. Ремонт кровли	430 584	Российская гуманитарная помощь
		2. Замена оконных блоков	1 332 240	
	<b>Итого:</b>		<b>1 762 824</b>	
5.	Здание прачечной	1. Ремонт кровли	245 000	Российская гуманитарная помощь
		2. ремонт наружной штукатурки	45 000	
	<b>Итого:</b>		<b>290 000</b>	
6.	Здание пищеблока	1. Кап.ремонт наружной штукатурки	80 000	Российская гуманитарная помощь
		2. Кап.ремонт внутренней отделки	140 000	
		3. Кап.ремонт полов	28 000	
	<b>Итого:</b>		<b>248 000</b>	
7.	Здание СВА с. Кузьмин	1. Кап.ремонт наружной и внутренней штукатурки	45 000	Российская гуманитарная помощь
		2. Кап.ремонт потолков	15 000	
		3. Кап.ремонт полов	15 000	
		4. Замена оконных и дверных блоков	28 000	
		5. Газификация и устранение систем отопления	55 000	
<b>Итого:</b>		<b>158 000</b>		
8.	Оборудование стоянки для автомобилей	Устройство, основание и укладка асфальта	<b>2 290 000</b>	Дорожный фонд
9.	Строительство мойки для автомобилей	Новое строительство	<b>520 000</b>	Местный бюджет
10.	Здание ФАП с. Катериновка	1. Ремонт кровли	300 000	Республиканский бюджет
		2. Кап.ремонт наружной штукатурки	100 000	
		3. Ремонт отмостки	100 000	
	<b>Итого:</b>		<b>500 000</b>	
<b>Всего:</b>			<b>8 519 027</b>	

Всего за 5 лет потребуется: средств местного бюджета– 3 219 403 руб., внебюджетных средств – 4 799 624 руб., средств республиканского бюджета – 500 000 руб., итого – **8 519 027** рублей.

### **6.3. Организация социальной помощи**

Приоритетным в развитии социальной сферы района останется забота о пенсионерах, инвалидах, одиноких престарелых, создание для них оптимальных жизненных условий.

Задачи отдела социальной помощи на дому на ближайшие 5 лет:

1. Активизировать работу службы по выявлению одиноких нуждающихся в посторонней помощи граждан с учетом дальнейшего старения сельского населения.

2. Расширить сферу и качество оказываемых услуг.

Планируется увеличить штатную численность работников на 7 единиц с целью более качественного обслуживания населения. Необходимая сумма для выплаты заработной платы этим 7-ми единицам составит 10 290 рублей ежемесячно.

3. Открыть в районе дом-интернат общего типа для граждан пожилого возраста и инвалидов – за счет внебюджетных средств либо целевой госпрограммы.

4. Сформировать центр временного проживания для граждан пожилого возраста в осенне-зимний период за счет внебюджетных средств либо целевой госпрограммы.

5. Оказание содействия и помощь в ремонте жилых помещений.

### **6.4. Организация культурно – просветительской деятельности**

Сеть культурно-просветительских учреждений Каменского района включает:

- клубные учреждения - 22

- библиотечная система - 17

В т.ч. центральная массовая библиотека - 1

- центральная детская библиотека - 1

- массовые сельские библиотеки - 15

- комплекс мемориальных музеев:

- музей с. Хрустовая - 1

- музей с. Севериновка - 1

- музей с. Рашково - 1

- музей с. Кузьмин - 1

- музей г. Каменка - 1

- учреждения дополнительного образования - 2

- в том числе: детская школа искусств - 1

- детские художественные школы – 2

МУ «Управление культуры Каменского района» подготовить программы организации досуга жителей и гостей города Каменка в выходные дни, используя современные формы и содержание мероприятий.

Табл. 39. Перечень планируемых работ по объектам МУ «Управление культуры  
Каменского района»  
2017 год

№	Наименование объектов	Наименование работ	Ориентировочная стоимость работ, тыс.руб	Источник финансирования
1	МОУ ДО «Каменская детская художественная школа»	Организация уклона двора для стока вод асфальтобетоном;	200	Местный бюджет
2	Районный Дом культуры	Ремонт фойе (стен и потолка). Устройство внутреннего туалета и гардеробной. Комплект световой и звукоусил. аппаратуры	470 210	Местный бюджет
3	Дом культуры с. Катериновка	Ремонт кровли.	400	Внебюджетные средства
4	Дом культуры с. Севериновка	Капитальный ремонт перекрытия потолка.	85	Местный бюджет
5	Дом культуры с. Рашков	Капитальный ремонт потолка большого фойе	90	Местный бюджет
6	Центральный парк	Переустройство эстрадной площадки в парке с организацией рекламных площадей и напольного покрытия	50	Внебюджетные средства
7	РДК	Создание муниципального духового оркестра, на базе существующего «народного»	25	Внебюджетные средства
8	Историко-краеведческий музей, Каменка	Оформление документации экспертиза	12	Местный бюджет
9	Создание мемориальной зоны.	Создание мемориальной зоны Героев Советского Союза у РДК г. Каменка	250	Местный бюджет
10	Подойма. Подоймица. Катериновка. Константиновка	Перевод филиалов библиотек	10	Местный бюджет
		Всего бюджетных средств	<b>1102</b>	
		Всего внебюджетных средств	<b>700</b>	
		Итого	<b>1802</b>	

2018 год

1	МОУ ДО «Каменская детская художественная школа»	Усиление конструктивов стен с ремонтом подвальных помещений.	600	Местный бюджет
2	Районный Дом культуры	Ремонт бокового фасада зальной части. Замена окон и дверей внутренних и зальной части.	470	Местный бюджет
3	Дом культуры с. Подойма	Газификация, устройство системы теплоснабжения; Устройство отмостки.	420	Внебюджетные средства
4	Сквер по Ленина/Кирова	Планировка сквера по ул.Кирова с устройством зоны отдыха, поэтической беседки, каменных скульптур	400	Внебюджетные средства

5	Историко-краеведческий музей, Каменка	Капитальный ремонт здания для создания Историко-краеведческого музея Каменского района.	2000	Внебюджетные средства
6	КММ	Создание новой передвижной выставки «История Каменки»	15	Местный бюджет
7	КММ	Издать буклет по истории Каменки «Каменка сегодня»	21	Внебюджетные средства
8	КММ	Издание буклета по истории Каменки «Виды старой Каменки»	21	Внебюджетные средства
9	КММ	Издание комплектов открыток «Современная Каменка», «Виды старой Каменки»	35	Внебюджетные средства
10	КММ	Издание юбилейного календаря с фотографиями знатных граждан города	15	Местный бюджет
11	ЦБ	Капитальный ремонт санузла	15	Внебюджетные средства
12	ЦБ	Ремонт системы отопления	40	Внебюджетные средства
13	ЦБ	Создание и оформление конференц-зала на базе чит.зала ЦБ, проектор, кондиционер	90	Внебюджетные средства
14	с.Рашков	Создание модельной библиотеки на базе библиотеки ф. с.Рашков (компьютер, интерактивная доска, мебель)	20	Внебюджетные средства
		Всего бюджетных средств	<b>1100</b>	
		Всего внебюджетных средств	<b>3062</b>	
		Итого	<b>4162</b>	

**2019 год**

1	МОУ ДО «Каменская детская художественная школа»	Замена кровли.	1250	Местный бюджет
2	Дом культуры с. Катериновка	Газификация, устройство системы теплоснабжения; Водоснабжение и канализация. Капитальный ремонт зала.	370	Местный бюджет
3	Дом культуры с. Подойма	Устройство кровли из металлочерепицы; Капитальный ремонт помещений различного назначения	1300	Внебюджетные средства
4	Историко-краеведческий музей, Каменка	Капитальный ремонт здания для создания Историко-краеведческого музея Каменского района.	2000	Внебюджетные средства
5	Дома княгини Трубецкой, Каменка	Ремонт здания объекта культурного наследия Дома княгини Трубецкой, для дальнейшего создания музея П.Х. Витгенштейна	2000	Внебюджетные средства
6	ЦБ. Прилегающая территория	Поэтические беседки. Благоустройство территории и установка беседки с подведенным электроснабжением в городском парке и по ул. Кирова для встреч с читателями	25	Внебюджетные средства
7	ЦБ	Благоустройство входной зоны Каменка(установка скамеек и перголы)	25	Внебюджетные средства
		Всего бюджетных средств	<b>1620</b>	
		Всего внебюджетных средств	<b>5350</b>	
		Итого	<b>6970</b>	

**2020 год**

1	Дом культуры п. Консервного Завода	Капитальный ремонт потолка зала; Подключение к водоснабжению и канализации. Ремонт фасада. Комплект световой и звукоусилит. аппаратуры.	430	Местный бюджет
2	Дом культуры с. Хрустовая	Утепление кровли над сценой; Внутренний косметический ремонт.	150	Местный бюджет
3	Дом культуры с. Севериновка	Ремонт фасада здания. Комплект световой и звукоусилит. аппаратуры	170	Местный бюджет
4	Дом культуры с. Подойма	Капитальный ремонт помещений для кружковой работы;	200	Внебюджетные средства
5	с.Подойма	Создание Дома народных традиций и ремесел на базе ДК с.Подойма	50	Внебюджетные средства
6	МОУ ДО «Каменская детская школа искусств»	Ремонт фасада по периметру;	80	Внебюджетные средства
7	Историко-краеведческий музей, Каменка	Капитальный ремонт здания для создания Историко-краеведческого музея Каменского района.	700	Внебюджетные средства
8	ЦБ и ДБ и КДХШ	Жалюзи на 66 окон	32	Местный бюджет
9	ЦБ и ДБ	Приобретение компьютеров, копировально-множительной техники, проектора с экраном, ноутбука	35	Местный бюджет и внебюджетные средства
		Всего бюджетных средств	<b>799,5</b>	
		Всего внебюджетных средств	<b>1047,5</b>	
		Итого	<b>1847</b>	

**2021год**

1	МОУ ДО «Рашковская детская художественная школа»	Косметический ремонт помещений.	50	Местный бюджет
2	Дом культуры с. Рашков	Капитальный ремонт помещений внутренних. Комплект световой и звукоусилит. аппаратуры.	450	Внебюджетные средства
3	Дом культуры с. Подойма	Водоснабжение и канализация; Устройство санузлов. Комплект световой и звукоусилит. аппаратуры.	100	Местный бюджет и внебюджетные средства
4	Клуб с. Константиновка	Ремонт кровли.	250	Местный бюджет и внебюджетные средства
		Всего бюджетных средств	<b>225</b>	
		Всего внебюджетных средств	<b>625</b>	
		Итого	<b>850</b>	

Всего за 5 лет потребуется: бюджетных средств – 4 896 500 руб., внебюджетных средств – 10 734 500 руб., итого – 15 631 000 рублей.



## 6.5. Организация санаторно – курортного лечения

Табл. 40. Программа развития ООО «Каменский санаторий «Днестр» ФПП на 2017 год

№п/п	Наименование мероприятия	Период
<b>1.</b>	<b>Лечебно-диагностическая работа.</b> <b>Приобрести:</b>	
1.1.	Комплект четырехкамерных ванн для лечения пожилых пациентов радоном.	I полугодие
1.2.	Массажервакуумный для лечения заболеваний позвоночника.	I квартал
1.3.	Установку для орошения радоном при гинекологических заболеваниях.	II полугодие
1.4.	Две установки для орошения десен радоном при стоматологических заболеваниях.	I полугодие
1.5.	Физиотерапевтический аппарат Sonoruls для ультразвуковой терапии.	I полугодие
1.6.	Опубликовать в медицинских журналах Приднестровья и России 5 научно практических работ на тему: «Эффективность комплексного лечения с применением радоно-терапии при заболеваниях сердечно сосудистой, нервной, эндокринной систем, заболеваниях опорно-двигательного аппарата.	в течении года
1.7.	Внедрить в лабораторную диагностику определение полного спектра липидного обмена.	в течении года
<b>2.</b>	<b>Ремонтно – строительные работы:</b>	
2.1.	Продолжить строительство металлического ограждения парковой зоны до границ дамбы.	II - III квартал
2.2.	Построить парковочную площадку с поднавесом для автомобилей отдыхающих.	III квартал
2.3.	Провести текущий ремонт летней эстрады.	II квартал
2.4.	Ремонт кровли спального корпуса №2.	II – III квартал
2.5.	Строительство щебеночно-гравийного покрытия дороги для подъезда к радоновой скважине.	III квартал
2.6.	Установить новую приточно-вытяжную вентиляцию на пищеблоке.	II - III квартал
2.7.	Произвести замену 14 балконных блоков – I этаж II корпуса	III квартал
<b>3.</b>	<b>Благоустройство территории.</b>	
3.1.	Посадить саженцы липы, берез, елей, сосны в парковой зоне здравницы.	II квартал
3.2.	Построить в парковой зоне декоративные металлические арки для растений лианного типа.	III квартал
	<b>Приобрести:</b>	
3.3.	Многооперационный мотоблок.	II квартал
3.4.	Две газонокосилки.	II квартал
3.5.	Декоративные качели для отдыхающих.	в течении года
3.6.	Приобрести стиральную машину на 40кг	IV квартал
3.7.	Глубинный насос для радоновой скважины.	IV квартал

### Перспективная программа развития ООО «Каменский санаторий «Днестр» ФПП до 2021 года

При стабильной заполняемости санатория в объеме 350 – 400 человек с ежедневной загруженностью коечного потенциала, планируется:

1. Строительство в парковой зоне санатория открытого плавательного бассейна с необходимой инфраструктурой.
2. Строительство нового лечебного блока с водолечебницей на 12 ванн, бассейном для вертикального вытяжения позвоночника, соляной комнатой для галотерапии.
3. В историческом здании предусматривается открытие спортивного зала для проведения спортивных мероприятий в зимнее время.
4. В парковой зоне построить свето – музыкальный фонтан.

## 6.6. Развитие спорта

Табл. 40. Мероприятия по развитию спорта в Каменском районе

№	Наименование объекта	Наименование работ	Стоимость	Сроки испол.	Источник финансирования
1	Здание бывшего интерната, на территории Каменской ОСШ №3	Ремонт	500 тыс. руб.	2017-18 год	Бюджетные и внебюджетные средства
2	Бассейн в г.Каменка.	Строительство	6 млн. руб.	2017-21 год	Внебюджетные средства
3	Спортивные площадки в г.Каменка и Каменском районе.	Строительство	150 тыс. руб.	2018-19 год	Бюджетные и внебюджетные средства
4	Борцовский гимнастический зал (котельная ОСШГ №2)	Переоборудование	200 тыс. руб.	2018-19 год	Бюджетные и внебюджетные средства
5	Стадион «Юность» (ОСШ №3)	Ремонт	200 тыс. руб.	2017-18 год	Бюджетные и внебюджетные средства
6	Стадион в городском парке культуры и отдыха им. П. Х. Витгенштейна.	Реконструкция	500 тыс. руб.	2018-20 год	Внебюджетные средства

Всего за 5 лет потребуется: бюджетных средств – 525 000 руб., внебюджетных средств – 12 025 000 руб., итого –12 550 000 рублей.

### Сводные данные об объемах и источниках финансирования Программы социально – экономического развития Каменского района и г. Каменка на 2017 – 2021 гг.

- Всего на 5 лет планируется к освоению:
- средств местного бюджета – 29 млн. руб.,
  - средств республиканского бюджета – 59 млн. руб.,
  - внебюджетных средств – 66 млн. руб.,
  - средств Дорожного фонда ПМР – 57 млн. руб.,
  - итого – 211 млн. рублей.